

2024



2030

# UJED

**UNIVERSIDAD JUÁREZ DEL  
ESTADO DE DURANGO**

# ANUARIO ESTADÍSTICO

## 2025

Subsecretaría General Académica

Dirección de Planeación Institucional

[estadistica.institucional@ujed.mx](mailto:estadistica.institucional@ujed.mx)



## Contenido

|  |    |
|--|----|
| Estudiantes.....   | 2  |
| Matrícula por Nivel Escolar .....  | 2  |
| Estudiantes por Modalidad .....  | 5  |
| Estudiantes por tipo de Beca.....  | 6  |
| Estudiantes de Movilidad Académica en Licenciatura .....                   | 7  |
| Estudiantes de Movilidad Académica en Posgrado .....                       | 9  |
| Egresados y Titulados .....  | 10 |
| Programas de Calidad.....  | 11 |
| Matrícula de Calidad .....   | 11 |
| Oferta Educativa 2025 con Claves de la SEP .....                           | 12 |
| Docentes.....  | 17 |
| Docentes. Por Tiempo de Dedicación y Matrícula Escolar .....               | 17 |
| Docentes. Nivel de Estudios .....  | 21 |
| Edad de Docentes en Nivel Superior .....                                   | 23 |
| Edad de Docentes en Nivel Medio Superior.....                              | 24 |
| Antigüedad Laboral de Docentes en Nivel Superior .....                     | 25 |
| Antigüedad Laboral de Docentes en Nivel Medio Superior .....               | 26 |
| Investigadores .....   | 27 |
| Investigadores. Por Tiempo de Dedicación y Sistemas de Investigación ..... | 27 |
| Investigadores. Nivel de Estudios.....                                     | 28 |
| Edad de Investigadores .....   | 30 |



|  |    |
|--|----|
| Antigüedad de Investigadores.....  | 31 |
| Infraestructura .....  | 32 |
| Eventos y Servicios .....  | 32 |
| Indicadores.....   | 33 |
| Estudiantes con Discapacidad y/o Hablantes de Lengua Indígena .....      | 33 |
| Estudiantes por Modalidad .....  | 34 |
| Estudiantes por Nivel .....  | 35 |
| Indicadores de Bachillerato.....   | 35 |
| Histórico de REZAGO por Unidad Académica .....                           | 36 |
| Histórico de EFICIENCIA TERMINAL por Unidad Académica .....              | 37 |
| Indicadores de Licenciatura.....   | 38 |
| Aprobación, Rezago, Abandono y Retención (consolidado 5 años).....       | 38 |
| Porcentajes ponderados por matrícula (Inscritos).....                    | 38 |
| Programas ordenados por % de aprobación.....                             | 39 |
| Top 10 programas con mayor % de Reprobación/Rezago (foco de rezago)..... | 41 |
| Top 10 programas con mayor % de abandono.....                            | 42 |
| Top 10 programas con menor % de retención.....                           | 43 |
| Directorios 2025 con Clave de Centro de Trabajo.....                     | 43 |



La información descrita a continuación, corresponde a la Estadística del Formato 911 [\(ver Historial de Anuario 2025 en excel\)](#) capturada en octubre 2025 con fecha de corte al 30 de Septiembre.

## Estudiantes

### Matrícula por Nivel Escolar

Total **21,108** Ciclo escolar 2025-2026 (estudiantes inscritos de Agosto a Diciembre 2025)

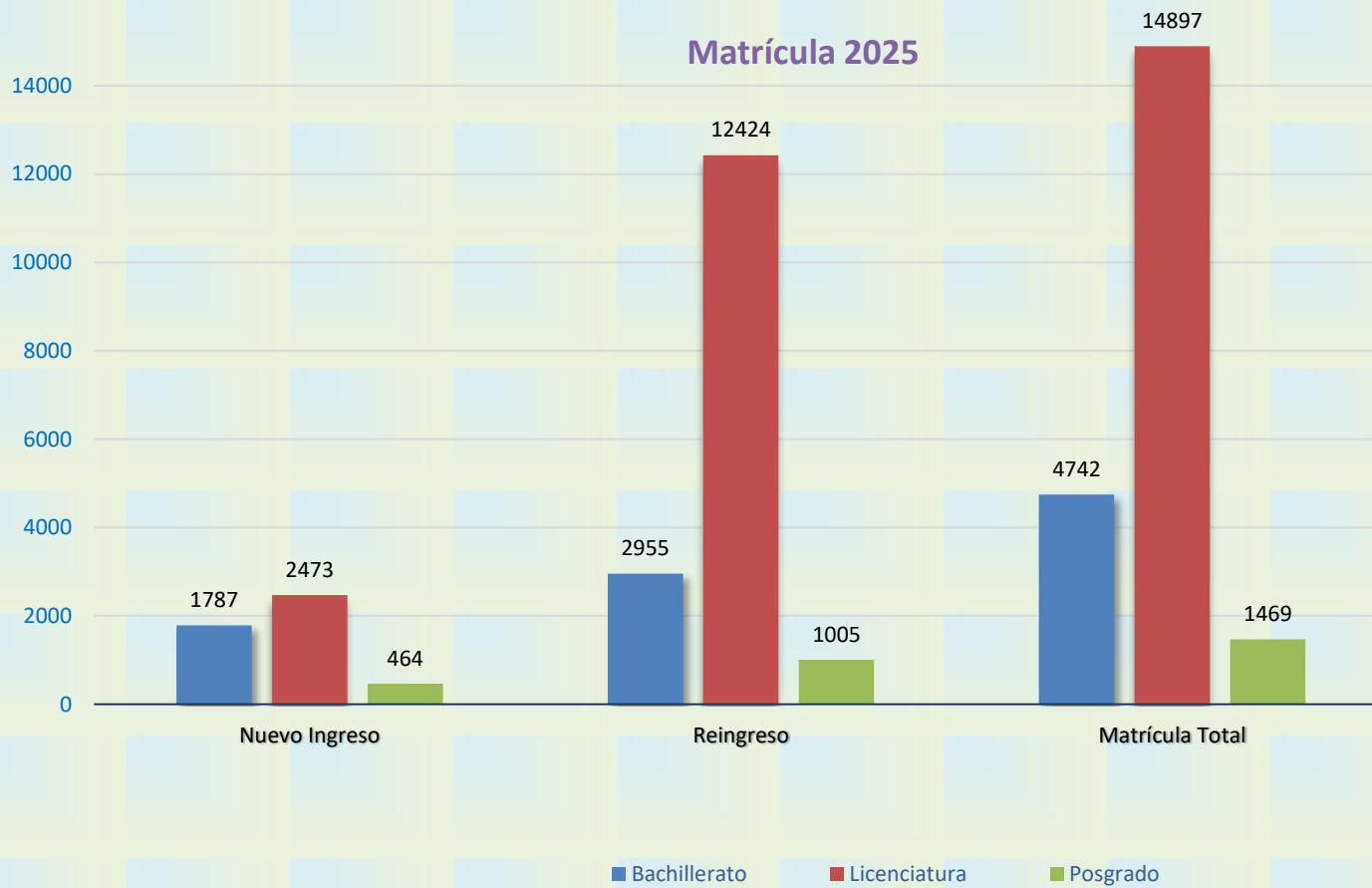
Bachillerato **4,742** (2349 aspirantes del semestre Ago-Dic 2025)

Licenciatura **14,897** (7002 aspirantes del semestre Ago-Dic 2025)

Especialidad **827** (302 aspirantes del semestre Ago-Dic 2025)

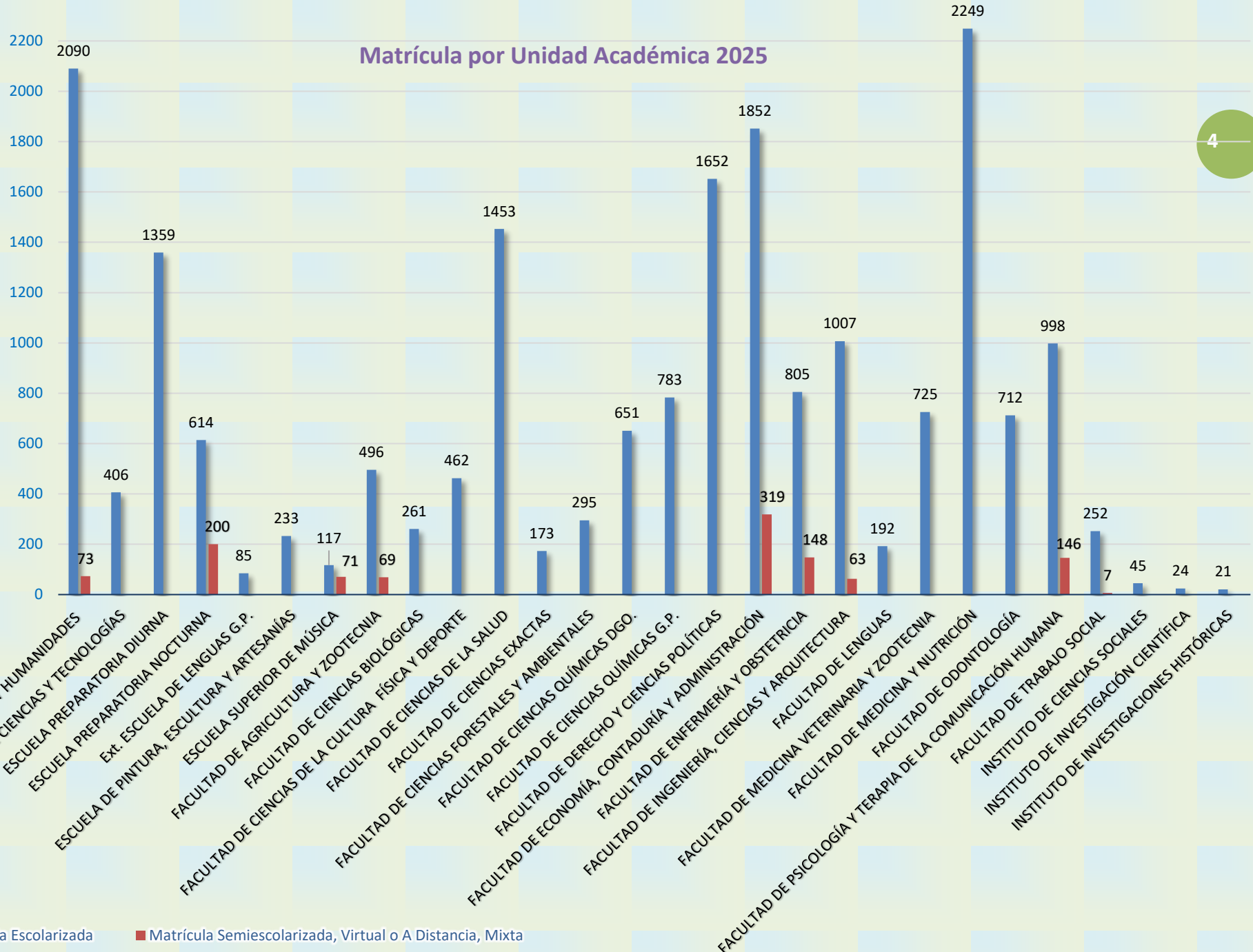
Maestría **519** (299 aspirantes del semestre Ago-Dic 2025)

Doctorado **123** (54 aspirantes del semestre Ago-Dic 2025)





## Matrícula por Unidad Académica 2025



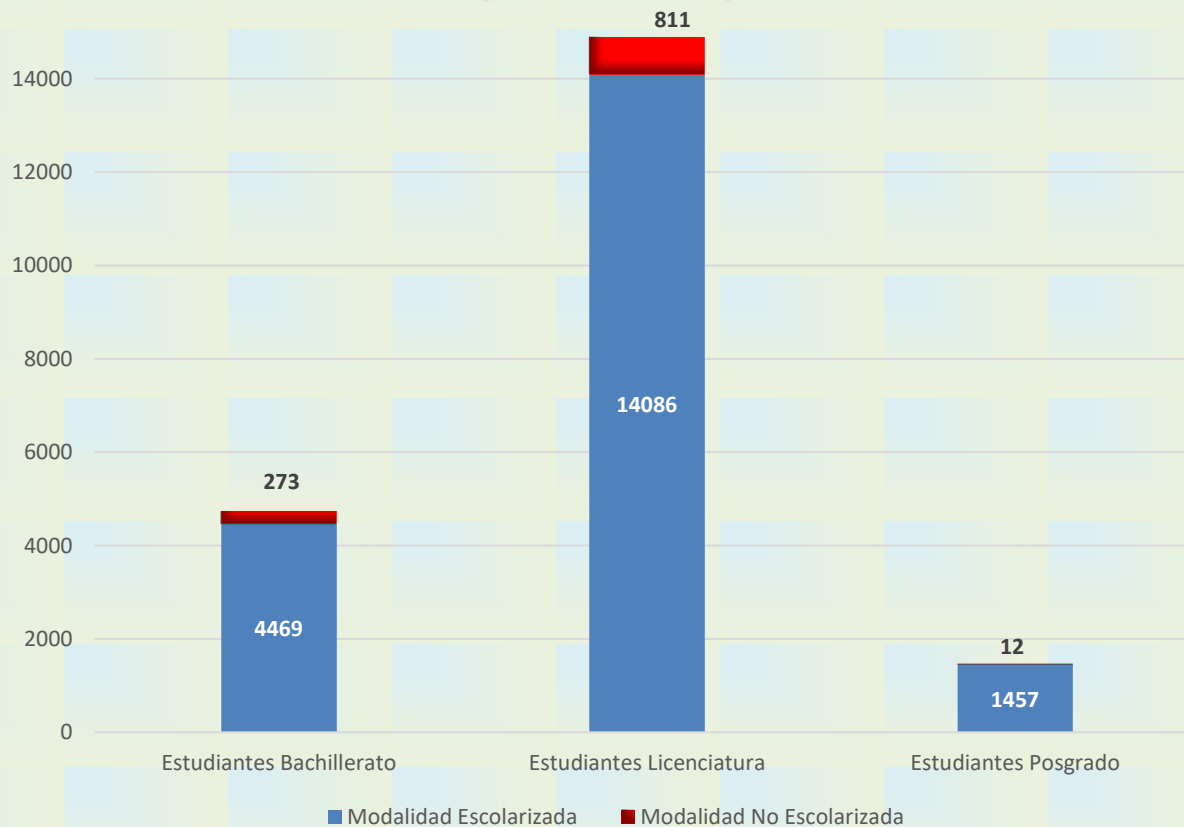
## Estudiantes por Modalidad

Matrícula Escolarizada **20,012** en 28 Unidades Académicas

Matrícula No Escolarizada **1096** en 9 Unidades Académicas

5

### Estudiantes por Modalidad y Nivel Académico



## Estudiantes por tipo de Beca

Estudiantes con Beca Institucional **191**, de ellos 155 son de Nivel Superior y 36 Nivel Medio Superior. Estudiantes con Beca Federal **7,169**, de ellos 2,796 son de Nivel Superior y 4,373 Nivel Medio Superior. Estudiantes con Beca Particular **50**, son de Nivel Superior.

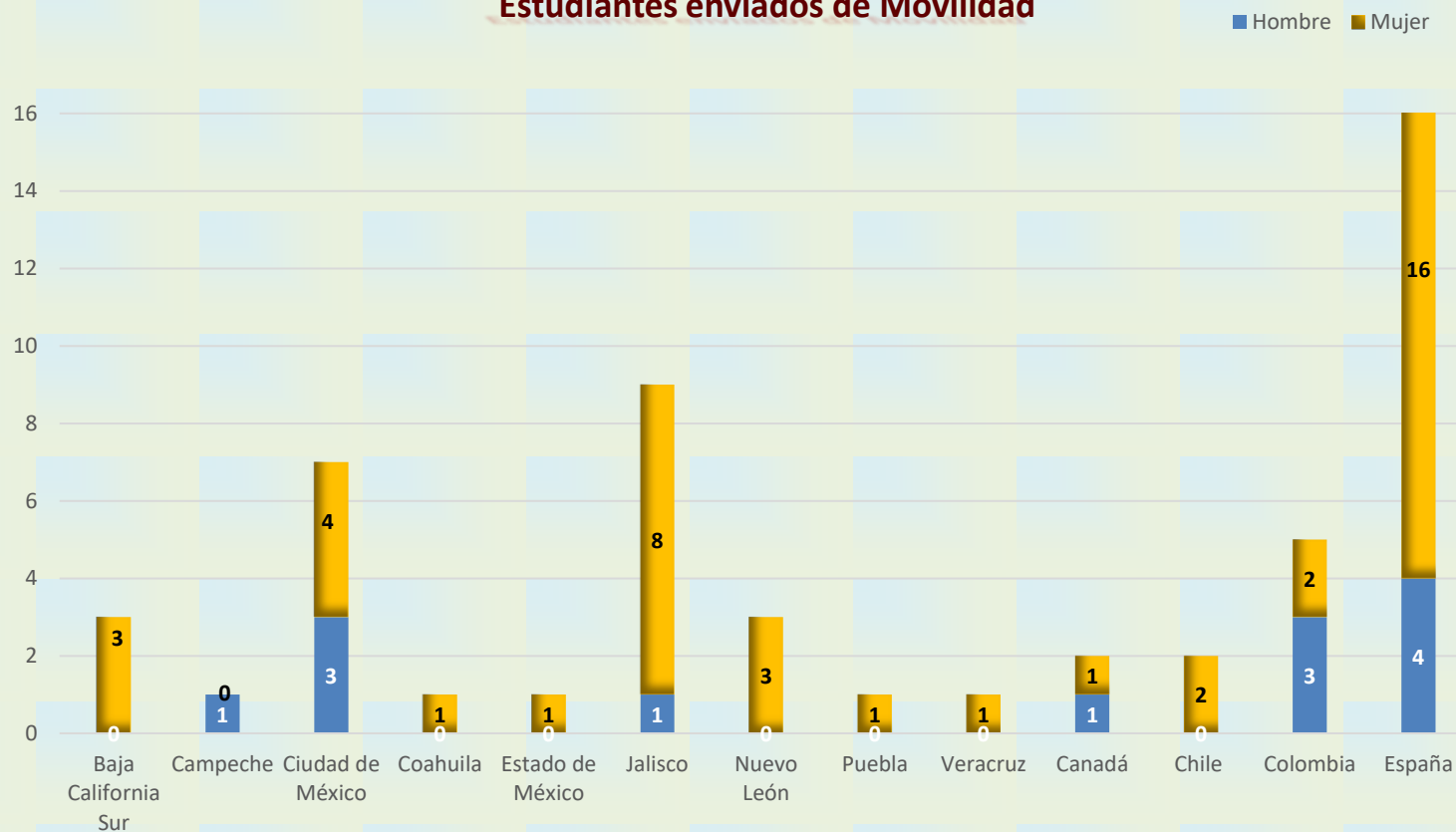
| TIPO DE BECA POR NIVEL   | MUJERES     | HOMBRES     | Total       |
|--|-------------|-------------|-------------|
| <b>FEDERAL</b>   | <b>4260</b> | <b>2909</b> | <b>7169</b> |
| LICENCIATURA (Beca Jóvenes Escribiendo el Futuro y Beca Madres Mexicanas Jefas de Familia) | 1258        | 743         | 2001        |
| POSGRADO (SECIHTI-IMSS)  | 385         | 410         | 795         |
| PREPARATORIA (Beca Benito Juárez)  | 2617        | 1756        | 4373        |
| <b>INSTITUCIONAL</b>   | <b>123</b>  | <b>68</b>   | <b>191</b>  |
| LICENCIATURA   | 80          | 45          | 125         |
| POSGRADO   | 16          | 14          | 30          |
| PREPARATORIA   | 27          | 9           | 36          |
| <b>PARTICULAR</b>  | <b>36</b>   | <b>14</b>   | <b>50</b>   |
| LICENCIATURA (Beca Santander-Manutención y Beca Fundación Telmex-Telcel)                   | 36          | 13          | 49          |
| POSGRADO (Beca Fundación Telmex-Telcel)  | 0           | 1           | 1           |
| <b>Total general</b>   | <b>4419</b> | <b>2991</b> | <b>7410</b> |

## Estudiantes de Movilidad Académica en Licenciatura

Total **56** estudiantes de Licenciatura que se enviaron de Movilidad durante el ciclo escolar 2024-2025, **27** a otra entidad federativa y **29** fuera del país.

7

### Estudiantes enviados de Movilidad



La movilidad de los 56 estudiantes fue con Valor Curricular y Financiamiento Escolar.

Durante el ciclo escolar 2024-2025 se recibieron **16** estudiantes de Licenciatura en Movilidad, con Valor Curricular y

15 de ellos con Financiamiento propio. Cabe mencionar que **5** procedían de otro país.

8



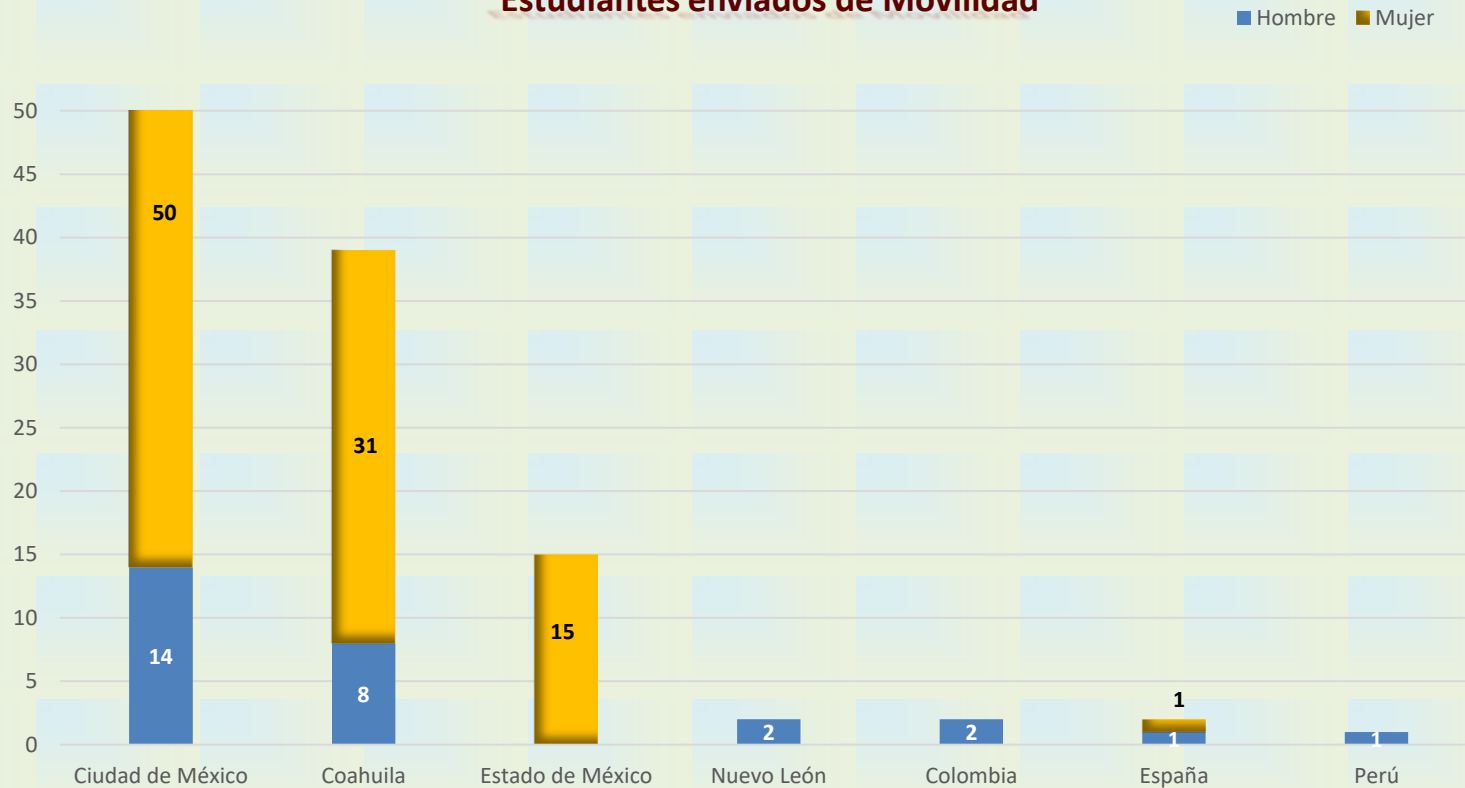
Fuente: Coord. de Estadística Institucional, Dirección de Internacionalización. SSGAc

## Estudiantes de Movilidad Académica en Posgrado

Total **125** estudiantes de Posgrado que se enviaron de Movilidad durante el ciclo escolar 2024-2025, **120** a otra entidad federativa y **5** fuera del país.

9

### Estudiantes enviados de Movilidad



La movilidad de 124 estudiantes fue con Valor Curricular y 72 con Financiamiento Escolar.

## Egresados y Titulados

10

Total de Egresados durante el ciclo escolar Agosto/2024 - Septiembre/2025 (actualizado al 13 de marzo 2026) en los 3 niveles educativos son **4,734** En el mismo ciclo de distintas generaciones se titularon **2,474** de nivel Licenciatura y **278** de Posgrado:

Egresados de Bachillerato Escolarizado **1,251**

Egresados Bachillerato Semiescolarizado **76**

Egresados Licenciatura Presencial **2,666**

Egresados Licenciatura A Distancia **181**

Egresados Posgrado **560**

## Programas de Calidad

Los Programas de Calidad vigentes en el 2025, Acreditados por algún organismo externo son **13**:

1. Licenciatura en Enfermería y Obstetricia
2. Licenciatura en Ingeniería Forestal
3. Licenciatura en Matemáticas
4. Licenciatura en Educación Física y Deporte
5. Licenciatura en Arquitectura
6. Médico Veterinario Zootecnista
7. Licenciatura en Administración
8. Contador Público
9. Licenciatura en Docencia de la Lengua Inglesa (campus Durango)
10. Químico Biotecnólogo
11. Químico Farmacéutico Biólogo (campus Durango)
12. Licenciatura en Trabajo Social
13. Médico Cirujano (campus Durango)

*Fuente: Coordinación de Estadística Institucional. Coordinación de Acreditación de PE, SSGAc.*

## Matrícula de Calidad

Para el 2025, la matrícula de calidad de Nivel Licenciatura es de **6,194**, que representa un **41.57%**

En el marco del Sistema de Evaluación y Acreditación de la Educación Superior (SEAES), la Universidad Juárez del Estado de Durango, evaluó sus funciones sustantivas, así como la gestión y operación de sus programas académicos. Tras entregar el reporte correspondiente a la Coordinación Ejecutiva, la institución recibió la retroalimentación necesaria para cumplir con sus metas. Este proceso incluyó la sistematización de autoevaluaciones e indicadores compartidos con otras Instituciones de Educación Superior (IES) participantes.

## Oferta Educativa 2025 con Claves de la SEP

| Campus DURANGO. Modalidad ESCOLARIZADA                      | ESCUELA / FACULTAD / CENTRO / DES                 | CLAVE DE LA SEP |
|---|---|-----------------|
| <b>MEDIA SUPERIOR</b>                                       |   |                 |
| BACHILLERATO GENERAL SIN FORMACIÓN PARA EL TRABAJO          | COLEGIO DE CIENCIAS Y HUMANIDADES                 | 10UBH0020Y      |
| BACHILLERATO GENERAL SIN FORMACIÓN PARA EL TRABAJO          | ESCUELA PREPARATORIA DIURNA                       | 10UBH0007D      |
| BACHILLERATO GENERAL SIN FORMACIÓN PARA EL TRABAJO          | ESCUELA PREPARATORIA NOCTURNA                     | 10UBH0009B      |
| BACHILLERATO GENERAL CON FORMACIÓN PARA EL TRABAJO          | ESCUELA DE CIENCIAS Y TECNOLOGÍAS                 | 10UBH0016L      |
| <b>27 LICENCIATURAS</b>                                     |   |                 |
| CIRUJANO DENTISTA   | FACULTAD DE ODONTOLOGÍA                           | 5093100001      |
| CONTADOR PÚBLICO  | FACULTAD DE ECONOMÍA, CONTADURÍA Y ADMINISTRACIÓN | 5041400008      |
| LICENCIATURA EN ADMINISTRACIÓN                              |   | 5042000002      |
| LICENCIATURA EN ECONOMÍA Y NEGOCIOS INTERNACIONALES         |   | 5031400016      |
| LICENCIATURA EN EDUCACIÓN MUSICAL Y EXPRESIÓN ARTÍSTICA     | ESCUELA SUPERIOR DE MÚSICA                        | 5012602036      |
| LICENCIATURA EN MÚSICA                                      |   | 5021300063      |
| INGENIERÍA EN CIENCIAS DE MATERIALES                        | FACULTAD DE CIENCIAS QUÍMICAS                     | 5071400005      |
| QUÍMICO BIOTECNÓLOGO  |   | 5051200029      |
| QUÍMICO FARMACÉUTICO BIÓLOGO                                |   | 5095400003      |
| INGENIERÍA EN CIENCIAS FORESTALES (liquidación)             | FACULTAD DE CIENCIAS FORESTALES Y AMBIENTALES     | 5081300004      |
| INGENIERÍA EN MANEJO AMBIENTAL                              |   | 5071600024      |
| LICENCIATURA EN INGENIERÍA FORESTAL                         |   | 5081300018      |
| LICENCIATURA EN CIENCIAS POLÍTICAS Y ADMINISTRACIÓN PÚBLICA | FACULTAD DE DERECHO Y CIENCIAS POLÍTICAS          | 5031300006      |
| LICENCIATURA EN CIENCIAS POLÍTICAS (liquidación)            |   | 5031300003      |
| LICENCIATURA EN DERECHO                                     |   | 5033100011      |
| LICENCIATURA EN DOCENCIA DE LA LENGUA INGLESA               |   | 5012603024      |
|   | FACULTAD DE LENGUAS                               |                 |



# UJED

UNIVERSIDAD JUÁREZ DEL  
ESTADO DE DURANGO

|  |  |            |
|--|--|------------|
| LICENCIATURA EN EDUCACIÓN FÍSICA Y DEPORTE                         | FACULTAD DE CIENCIAS DE LA CULTURA FÍSICA Y DEPORTE        | 5012601015 |
| LICENCIATURA EN ENFERMERÍA   | FACULTAD DE ENFERMERÍA Y OBSTETRICIA                       | 5092100006 |
| LICENCIATURA EN FILOSOFÍA  | INSTITUTO DE CIENCIAS SOCIALES                             | 5022600002 |
| LICENCIATURA EN MATEMÁTICAS  | FACULTAD DE CIENCIAS EXACTAS                               | 5053100004 |
| LICENCIATURA EN CIENCIAS DE LA COMPUTACIÓN                         |  | 5061100006 |
| LICENCIATURA EN NUTRICIÓN  | FACULTAD DE MEDICINA Y NUTRICIÓN                           | 5094200006 |
| MÉDICO CIRUJANO  |  | 5091100006 |
| LICENCIATURA EN PSICOLOGÍA   | FACULTAD DE PSICOLOGÍA Y TERAPIA DE LA COMUNICACIÓN HUMANA | 5031100007 |
| LICENCIATURA EN TERAPIA DE LA COMUNICACIÓN HUMANA                  |  | 5094100008 |
| LICENCIATURA EN TRABAJO SOCIAL                                     | FACULTAD DE TRABAJO SOCIAL                                 | 5031500010 |
| LICENCIATURA EN ARTES VISUALES Y PLÁSTICAS                         | ESCUELA DE PINTURA, ESCULTURA Y ARTESANÍAS                 | 5021000017 |
| LICENCIATURA EN HISTORIA   | INSTITUTO DE INVESTIGACIONES HISTÓRICAS                    | 5022500008 |
| MÉDICO VETERINARIO ZOOTECNISTA                                     | FACULTAD DE MEDICINA VETERINARIA Y ZOOTECNIA               | 5082100003 |
| <b>26 ESPECIALIDADES</b>   |  |            |
| ESPECIALIDAD EN ENFERMERÍA EN MEDICINA INTERNA Y TERAPIA INTENSIVA | FACULTAD DE ENFERMERÍA Y OBSTETRICIA                       | 6092202003 |
| ESPECIALIDAD EN ENFERMERÍA EN SALUD MENTAL Y PSIQUIATRÍA           |  | 6092208036 |
| ESPECIALIDAD EN ENFERMERÍA INFANTIL                                |  | 6092206001 |
| ESPECIALIDAD EN SALUD PÚBLICA                                      |  | 6092204002 |
| ESPECIALIDAD EN ENFERMERÍA QUIRÚRGICA                              |  | 6092207003 |
| ESPECIALIDAD EN ADMINISTRACIÓN DE HOSPITALES                       | FACULTAD DE ECONOMÍA, CONTADURÍA Y ADMINISTRACIÓN          | 6042500013 |
| ESPECIALIDAD EN ANATOMÍA PATOLÓGICA                                | FACULTAD DE MEDICINA Y NUTRICIÓN                           | 6091329001 |
| ESPECIALIDAD EN ANESTESIOLOGÍA                                     |  | 6091301004 |
| ESPECIALIDAD EN CIRUGÍA GENERAL                                    |  | 6091305002 |
| ESPECIALIDAD EN EPIDEMIOLOGÍA                                      |  | 6095600002 |
| ESPECIALIDAD EN GINECOLOGÍA Y OBSTETRICIA                          |  | 6091316002 |
| ESPECIALIDAD EN IMAGENOLOGÍA DIAGNÓSTICA Y TERAPÉUTICA             |  | 6091342012 |
| ESPECIALIDAD EN MEDICINA DE URGENCIAS                              |  | 6091323001 |
| ESPECIALIDAD EN MEDICINA DEL ENFERMO EN ESTADO CRÍTICO             |  | 6091321003 |
| ESPECIALIDAD EN MEDICINA FAMILIAR                                  |  | 6091326001 |
| ESPECIALIDAD EN MEDICINA INTERNA                                   |  | 6091327002 |
| ESPECIALIDAD EN NEONATOLOGÍA                                       |  | 6091340004 |
| ESPECIALIDAD EN TRAUMATOLOGÍA Y ORTOPEDIA                          |  | 6091337005 |
| ESPECIALIDAD EN PEDIATRÍA  |  | 6091340001 |
| ESPECIALIDAD EN PSIQUIATRÍA  |  | 6091341001 |



|  |  |            |
|--|--|------------|
| ESPECIALIDAD EN PATOLOGÍA CLÍNICA                                  |  | 6091339001 |
| ESPECIALIDAD EN DERECHO CONSTITUCIONAL Y ADMINISTRATIVO            | FACULTAD DE DERECHO Y CIENCIAS POLÍTICAS                   | 6033100014 |
| ESPECIALIDAD EN DERECHO CIVIL                                      |  | 6033100012 |
| ESPECIALIDAD EN DERECHO PENAL                                      |  | 6033100031 |
| ESPECIALIDAD EN ENDODONCIA   |  | 6093202001 |
| ESPECIALIDAD EN PERIODONCIA E IMPLANTOLOGÍA                        | FACULTAD DE ODONTOLOGÍA                                    | 6093205005 |
| <b>25 MAESTRÍAS</b>  |  |            |
| MAESTRÍA EN AUDITORÍA GUBERNAMENTAL                                | FACULTAD DE ECONOMÍA, CONTADURÍA Y ADMINISTRACIÓN          | 7041400010 |
| MAESTRÍA EN ESTRATEGIAS CONTABLES                                  |  | 7041400043 |
| MAESTRÍA EN GESTIÓN DE NEGOCIOS                                    |  | 7041100033 |
| MAESTRÍA EN GESTIÓN PÚBLICA  |  | 7042300031 |
| MAESTRÍA EN INVESTIGACIÓN EDUCATIVA                                |  | 7011200033 |
| MAESTRÍA EN MERCADOTECNIA  |  | 7041200042 |
| MAESTRÍA EN CIENCIAS QUÍMICO BIOLÓGICAS                            | FACULTAD DE CIENCIAS QUÍMICAS                              | 7051200016 |
| MAESTRÍA EN CIENCIAS EN NANOTECNOLOGÍA Y QUÍMICA DE MATERIALES     |  | 7052200021 |
| MAESTRÍA EN BIOMEDICINA  | INSTITUTO DE INVESTIGACIONES CIENTÍFICAS                   | 7095200016 |
| MAESTRÍA EN SALUD PÚBLICA Y EPIDEMIOLOGÍA                          |  | 7095600067 |
| MAESTRÍA EN CIENCIAS DE ENFERMERÍA                                 | FACULTAD DE ENFERMERÍA Y OBSTETRICIA                       | 7092100001 |
| MAESTRÍA EN CIENCIAS DE LA SALUD                                   | FACULTAD DE MEDICINA Y NUTRICIÓN                           | 7095200005 |
| MAESTRÍA EN CIENCIAS ESTOMATOLÓGICAS                               | FACULTAD DE ODONTOLOGÍA                                    | 7093100002 |
| MAESTRÍA EN CULTURA FÍSICA   | FACULTAD DE CIENCIAS DE LA CULTURA FÍSICA Y DEPORTE        | 7101100007 |
| MAESTRÍA EN CIENCIAS Y HUMANIDADES                                 | INSTITUTO DE CIENCIAS SOCIALES                             | 7022000009 |
| MAESTRÍA EN CIENCIAS AGROPECUARIAS Y FORESTALES                    | FACULTAD DE CIENCIAS FORESTALES Y AMBIENTALES              | 7081100102 |
| MAESTRÍA EN GEOMÁTICA APLICADA A RECURSOS FORESTALES Y AMBIENTALES |  | 7052300027 |
| MAESTRÍA EN DERECHO  | FACULTAD DE DERECHO Y CIENCIAS POLÍTICAS                   | 7033100026 |
| MAESTRÍA EN DERECHOS HUMANOS                                       |  | 7033100002 |
| MAESTRÍA EN ESTADÍSTICA APLICADA                                   | FACULTAD DE CIENCIAS EXACTAS                               | 7053200003 |
| MAESTRÍA EN MATEMÁTICA EDUCATIVA                                   |  | 7053100011 |
| MAESTRÍA EN ENSEÑANZA DE LA LENGUA INGLESA                         | FACULTAD DE LENGUAS  | 7012603024 |
| MAESTRÍA EN PSICOLOGÍA   | FACULTAD DE PSICOLOGÍA Y TERAPIA DE LA COMUNICACIÓN HUMANA | 7031100028 |
| MAESTRÍA EN INTERVENCIÓN SOCIAL GERONTOLÓGICA                      | FACULTAD DE TRABAJO SOCIAL                                 | 7031500081 |
| MAESTRÍA EN TERAPIA FAMILIAR SISTÉMICA                             |  | 7031100107 |
| <b>5 DOCTORADOS</b>  |  |            |
| DOCTORADO EN BIOMEDICINA P.I.                                      | FACULTAD DE MEDICINA Y NUTRICIÓN                           | 8095200011 |



# UJED

UNIVERSIDAD JUÁREZ DEL  
ESTADO DE DURANGO

|  |   |            |
|--|---|------------|
| DOCTORADO EN CIENCIAS AGROPECUARIAS Y FORESTALES | FACULTAD DE CIENCIAS FORESTALES                   | 8081100008 |
| DOCTORADO INSTITUCIONAL EN DERECHO               | FACULTAD DE DERECHO Y CIENCIAS POLÍTICAS          | 8033100041 |
| DOCTORADO EN INVESTIGACIÓN EDUCATIVA             | FACULTAD DE ECONOMÍA, CONTADURÍA Y ADMINISTRACIÓN | 8011200008 |
| DOCTORADO EN GESTIÓN DE LAS ORGANIZACIONES       |   | 8042100034 |

| Campus DURANGO. Modalidad SEMIESCOLARIZADA/A DISTANCIA/VIRTUAL/MIXTA | ESCUELA / FACULTAD / CENTRO / DES                          | CLAVE DE LA SEP |
|--|--|-----------------|
| <b>MEDIA SUPERIOR</b>  |  |                 |
| BACHILLERATO GENERAL SIN FORMACIÓN PARA EL TRABAJO                   | COLEGIO DE CIENCIAS Y HUMANIDADES                          | 10UBH0020Y      |
| BACHILLERATO GENERAL SIN FORMACIÓN PARA EL TRABAJO                   | ESCUELA PREPARATORIA NOCTURNA                              | 10UBH0009B      |
| <b>5 LICENCIATURAS</b>   |  |                 |
| CONTADURÍA PÚBLICO   | FACULTAD DE ECONOMÍA, CONTADURÍA Y ADMINISTRACIÓN          | 5041400008      |
| LICENCIATURA EN ADMINISTRACIÓN                                       |  | 5042000002      |
| LICENCIATURA EN PSICOLOGÍA   | FACULTAD DE PSICOLOGÍA Y TERAPIA DE LA COMUNICACIÓN HUMANA | 5031100007      |
| CURSO NIVELATORIO LIC. EN ENFERMERÍA                                 | FACULTAD DE ENFERMERÍA Y OBSTETRICIA                       | 5092100003      |
| LICENCIATURA EN DOCENCIA MUSICAL Y EXPRESIÓN ARTÍSTICA               | ESCUELA SUPERIOR DE MÚSICA                                 | 5012602041      |
| <b>4 MAESTRÍAS</b>   |  |                 |
| MAESTRÍA EN INVESTIGACIÓN EN CIENCIAS SOCIALES                       | FACULTAD DE LENGUAS DGO                                    | 7031000071      |
| MAESTRÍA EN INTERVENCIÓN EDUCATIVA                                   | FACULTAD DE PSICOLOGÍA Y TERAPIA DE LA COMUNICACIÓN HUMANA | 7011300013      |
| MAESTRÍA EN DOCENCIA UNIVERSITARIA                                   | FACULTAD DE TRABAJO SOCIAL                                 | 7012500013      |
| MAESTRÍA EN ECONOMÍA   | FACULTAD DE ECONOMÍA, CONTADURÍA Y ADMINISTRACIÓN          | 7031400008      |

| Campus GÓMEZ PALACIO. Modalidad ESCOLARIZADA | ESCUELA / FACULTAD / CENTRO / DES | CLAVE DE LA SEP |
|--|-----------------------------------|-----------------|
| <b>13 LICENCIATURAS</b>                      |                                   |                 |
| BIÓLOGO (liquidación)                        | FACULTAD DE CIENCIAS BIOLÓGICAS   | 5051100001      |
| LICENCIATURA EN BIOLOGÍA                     |                                   | 5051100003      |
| LICENCIATURA EN ECOLOGÍA (liquidación)       |                                   | 5051300013      |
| LICENCIATURA EN ECOLOGÍA Y GESTIÓN AMBIENTAL |                                   | 5051300046      |



# UJED

UNIVERSIDAD JUÁREZ DEL  
ESTADO DE DURANGO

|   |   |            |
|---|---|------------|
| INGENIERÍA EN TECNOLOGÍAS COMPUTACIONALES                                   | FACULTAD DE INGENIERÍA, CIENCIAS Y ARQUITECTURA | 5061300106 |
| INGENIERÍA CIVIL  |   | 5073200005 |
| LICENCIATURA EN ARQUITECTURA  |   | 5073100003 |
| INGENIERÍA AGRÓNOMO FITOTECNISTA  | FACULTAD DE AGRICULTURA Y ZOOTECNIA             | 5081100033 |
| INGENIERÍA AGRÓNOMO ZOOTECNISTA   |   | 5081100036 |
| INGENIERÍA QUÍMICA EN ALIMENTOS   | FACULTAD DE CIENCIAS QUÍMICAS                   | 5072100015 |
| QUÍMICO FARMACÉUTICO BIÓLOGO  |   | 5095400003 |
| LICENCIATURA EN DOCENCIA DE LA LENGUA INGLESA                               | EXT. DE LA FACULTAD DE LENGUAS                  | 5012603024 |
| LICENCIATURA EN NUTRICIÓN   | FACULTAD DE CIENCIAS DE LA SALUD                | 5094200006 |
| LICENCIATURA EN PSICOLOGÍA  |   | 5031100007 |
| MÉDICO CIRUJANO   |   | 5091100006 |
| <b>8 ESPECIALIDADES</b>   |   |            |
| ESPECIALIDAD EN URGENCIAS MÉDICO QUIRÚRGICAS (G.P.) (liquidación)           | FACULTAD DE CIENCIAS DE LA SALUD                | 6091323003 |
| ESPECIALIDAD EN ANESTESIOLOGÍA G.P.   |   | 6091301004 |
| ESPECIALIDAD EN CIRUGÍA GENERAL G.P.  |   | 6091305002 |
| ESPECIALIDAD EN GINECOLOGÍA Y OBSTETRICIA G.P.                              |   | 6091316002 |
| ESPECIALIDAD EN MEDICINA DE URGENCIAS G.P.                                  |   | 6091316002 |
| ESPECIALIDAD EN MEDICINA INTERNA G.P.                                       |   | 6091327002 |
| ESPECIALIDAD EN PEDIATRÍA G.P.  |   | 6091340001 |
| ESPECIALIDAD EN TRAUMATOLOGÍA Y ORTOPEDIA G.P.                              |   | 6091337005 |
| ESPECIALIDAD EN MEDICINA FAMILIAR   |   | 6091326001 |
| <b>8 MAESTRÍAS</b>  |   |            |
| MAESTRÍA EN AGRICULTURA ORGÁNICA SUSTENTABLE                                | FACULTAD DE AGRICULTURA Y ZOOTECNIA             | 7081100008 |
| MAESTRÍA EN CIENCIAS EN BIODIVERSIDAD Y ECOLOGÍA                            | FACULTAD DE CIENCIAS BIOLÓGICAS                 | 7051300040 |
| MAESTRÍA EN GESTIÓN AMBIENTAL   |   | 7051300028 |
| MAESTRÍA EN BIOCENCIAS  | FACULTAD DE CIENCIAS QUÍMICAS                   | 7095200001 |
| MAESTRÍA EN INGENIERÍA CON ÉNFASIS EN PROYECTO Y GESTIÓN DE LA CONSTRUCCIÓN | FACULTAD DE INGENIERÍA, CIENCIAS Y ARQUITECTURA | 7071700048 |
| MAESTRÍA EN INGENIERÍA CON ESPECIALIDAD EN PLANEACIÓN Y CONSTRUCCIÓN        |   | 7073200002 |
| MAESTRÍA EN SALUD OCUPACIONAL Y AMBIENTAL                                   | FACULTAD DE CIENCIAS DE LA SALUD                | 7095600078 |
| MAESTRÍA EN TERAPIA FAMILIAR Y DE PAREJA                                    |   | 7031100108 |
| <b>2 DOCTORADOS</b>   |   |            |
| DOCTORADO EN CIENCIAS EN BIODIVERSIDAD Y ECOLOGÍA                           | FACULTAD DE CIENCIAS BIOLÓGICAS                 | 8051300031 |
| DOCTORADO EN BIOLOGÍA MOLECULAR Y CELULAR                                   | FACULTAD DE CIENCIAS QUÍMICAS                   | 8051200035 |

| Campus GÓMEZ PALACIO. Modalidad SEMIESCOLARIZADA/A DISTANCIA/VIRTUAL/MIXTA | ESCUELA / FACULTAD / CENTRO / DES               | CLAVE DE LA SEP |
|--|---|-----------------|
| <b>2 LICENCIATURAS</b>   |   |                 |
| INGENIERÍA EN FRUTICULTURA   | FACULTAD DE AGRICULTURA Y ZOOTECNIA             | 5081200018      |
| INGENIERÍA EN SISTEMAS COMPUTACIONALES Y ADMINISTRATIVOS                   | FACULTAD DE INGENIERÍA, CIENCIAS Y ARQUITECTURA | 5062200018      |

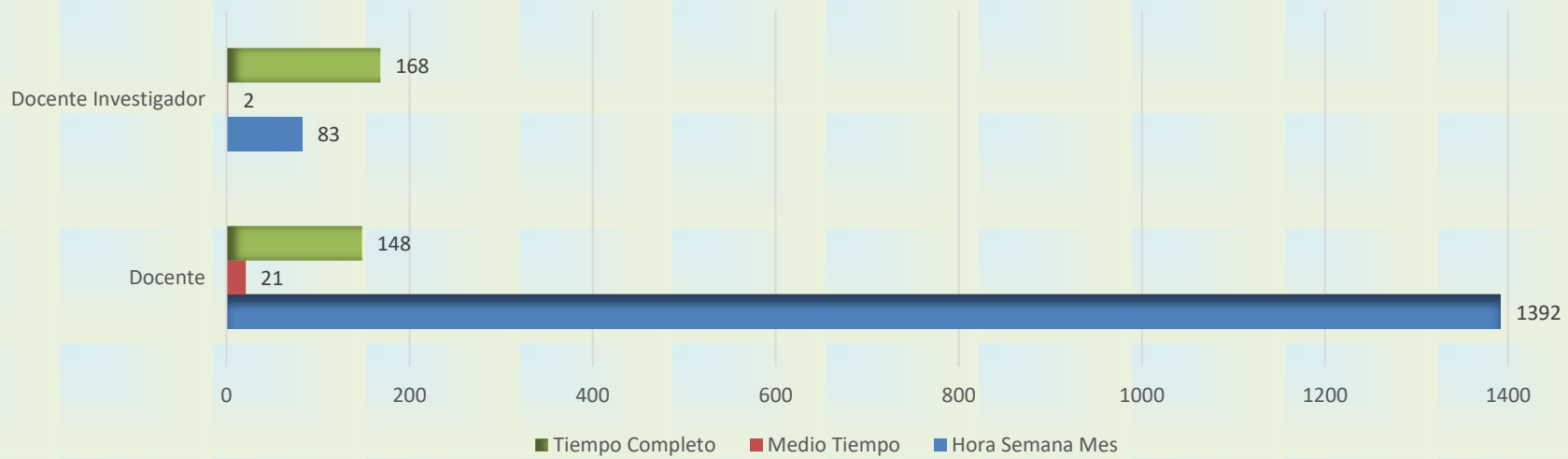
Fuente: Coordinación de Estadística Institucional, SSGAc

## Docentes

### Docentes. Por Tiempo de Dedicación y Matrícula Escolar

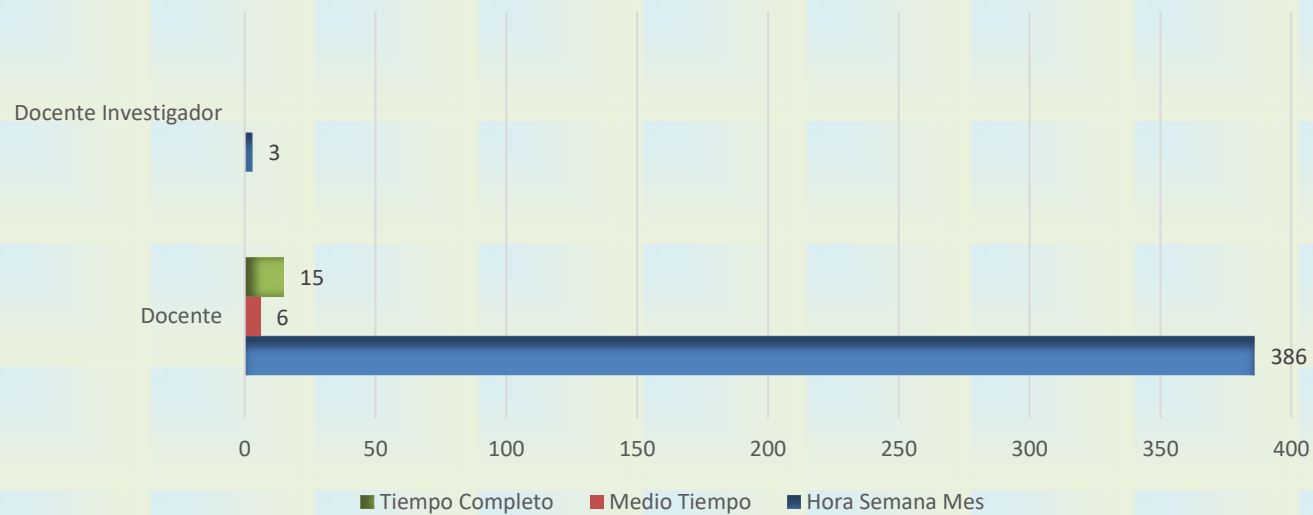
Total **1,814** Ciclo escolar 2025-2026 (Académicos de Febrero a Julio 2025 frente a grupo) en Nivel Superior, sin duplicar funciones, incluye directivos. Total **410** Ciclo escolar 2025-2026 (Académicos de Febrero a Julio 2025 frente a grupo) en Nivel Medio Superior, sin duplicar funciones, incluye directivos.

### Docentes Nivel SUPERIOR por Tiempo de Dedicación



*Incluye Docente, Docente Investigador y Docente-Auxiliar de Investigador, Directivos  
Fuente: Coordinación de Estadística Institucional. SSGAc. Dirección de Recursos Humanos SIIA WEB*

## Docentes Nivel MEDIO SUPERIOR por Tiempo de Dedicación



Incluye Docente y Directivos

Fuente: Coordinación de Estadística Institucional. SSGAc. Dirección de Recursos Humanos SIIA WEB

| Plantel                                  | Matrícula<br>Corte al 30 de Septiembre 2025 |                       | Docentes en el semestre<br>A'2025 |               |                |
|--|---|-----------------------|-----------------------------------|---------------|----------------|
|  | Matrícula<br>Licenciatura y<br>Bachillerato | Matrícula<br>Posgrado | Docente<br>HSM                    | Docente<br>MT | Docente<br>PTC |
| *Colegio de Ciencias y Humanidades       | 2163  | -                     | 161                               | 0             | 2              |
| Escuela Preparatoria Nocturna            | 814   | -                     | 98                                | 3             | 2              |
| *Escuela Preparatoria Diurna             | 1359  | -                     | 88                                | 2             | 7              |
| Escuela de Ciencias y Tecnologías        | 406   | -                     | 42                                | 1             | 4              |
| Facultad de Medicina y Nutrición         | 1643  | 606                   | 194                               | 1             | 23             |
| Facultad de Derecho y Ciencias Políticas | 1552  | 100                   | 162                               | 6             | 27             |



# UJED

UNIVERSIDAD JUÁREZ DEL  
ESTADO DE DURANGO

|  |              |             |             |           |            |
|--|--------------|-------------|-------------|-----------|------------|
| Facultad de Economía, Contaduría y Administración          | 1993         | 178         | 166         | 1         | 22         |
| Facultad de Medicina Veterinaria y Zootecnia               | 725          | 0           | 47          | 1         | 8          |
| Facultad de Enfermería y Obstetricia                       | 862          | 91          | 59          | 1         | 15         |
| Facultad de Trabajo Social                                 | 236          | 23          | 29          | 1         | 9          |
| Facultad de Ciencias Forestales y Ambientales              | 224          | 71          | 36          | 0         | 19         |
| Facultad de Psicología y Terapia de la Comunicación Humana | 1125         | 19          | 84          | 3         | 14         |
| Facultad de Ciencias de la Cultura Física y Deporte        | 451          | 11          | 44          | 1         | 7          |
| Facultad de Odontología                                    | 686          | 26          | 67          | 1         | 15         |
| Escuela de Pintura, Escultura y Artesanías                 | 233          | 0           | 24          | 0         | 3          |
| Facultad de Ciencias Químicas (Durango)                    | 646          | 5           | 49          | 1         | 20         |
| Facultad de Ciencias Exactas                               | 111          | 62          | 24          | 0         | 10         |
| *Escuela Superior de Música                                | 188          | 0           | 38          | 1         | 12         |
| Facultad de Lenguas (Durango)                              | 186          | 6           | 42          | 0         | 9          |
| Extensión en Gómez Palacio de Facultad de Lenguas          | 85           | 0           | 13          | 0         | 1          |
| *Facultad de Ciencias Biológicas                           | 192          | 69          | 38          | 0         | 16         |
| Facultad de Agricultura y Zootecnia                        | 549          | 16          | 45          | 0         | 8          |
| Facultad de Ciencias de la Salud                           | 1318         | 135         | 138         | 0         | 23         |
| *Facultad de Ciencias Químicas (Gómez Palacio)             | 774          | 9           | 62          | 2         | 19         |
| Facultad de Ingeniería, Ciencias y Arquitectura            | 1052         | 18          | 97          | 0         | 16         |
| Instituto de Investigaciones Históricas                    | 21           | 0           | 0           | 0         | 4          |
| Instituto de Ciencias Sociales                             | 45           | 0           | 13          | 3         | 2          |
| Instituto de Investigación Científica                      | 0            | 24          | 4           | 0         | 14         |
| <b>TOTAL</b>   | <b>19639</b> | <b>1469</b> | <b>1864</b> | <b>29</b> | <b>331</b> |

*Nota: Docentes sin duplicar, sin importar la modalidad en que imparten clases, se consideran en la UA donde tienen más carga laboral.*

*Incluye Docente, Docente Investigador y Docente-Auxiliar de Investigador, Directivos*

*\*En Total hay 9 docentes hsm sin grupo en estas UA.*

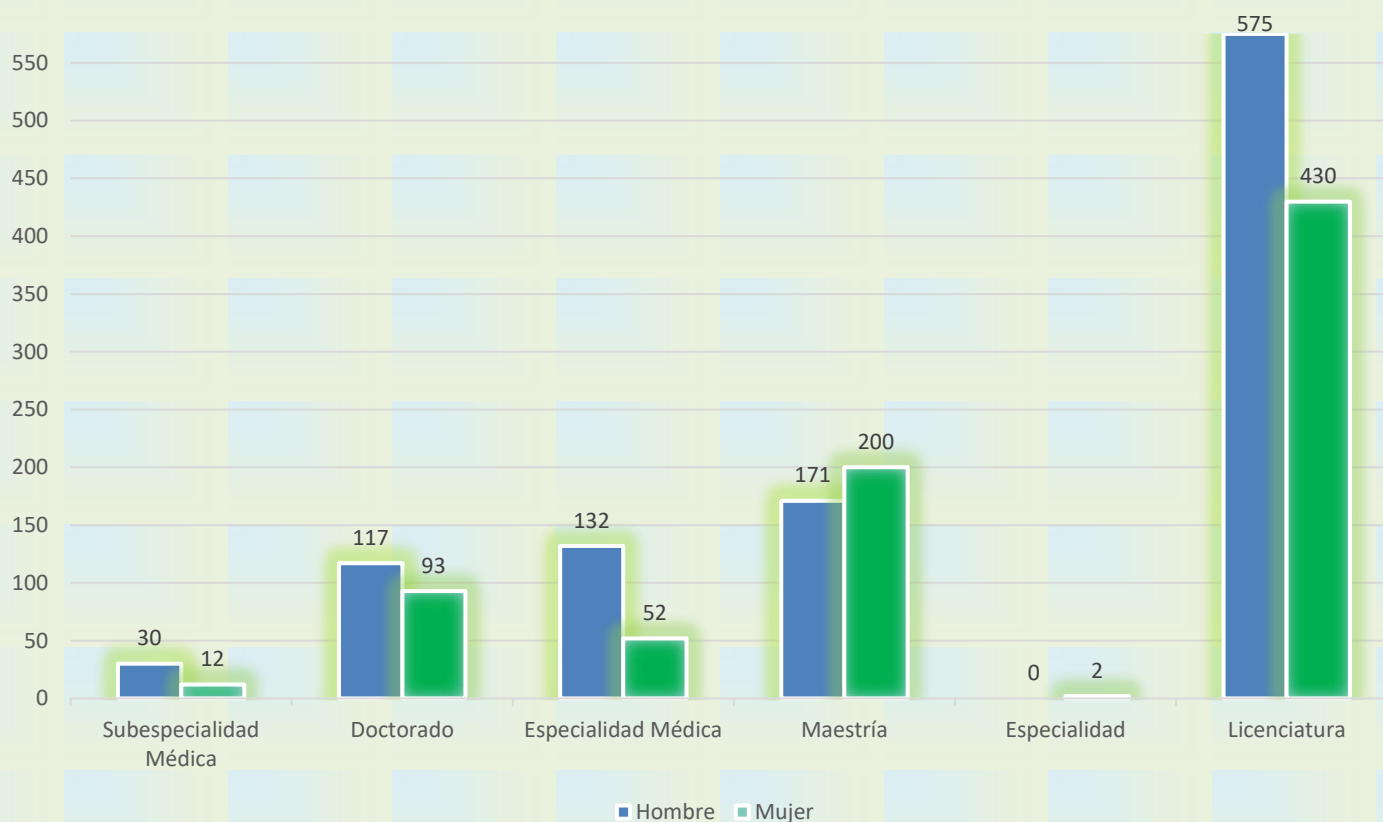
*Fuente: Coordinación de Estadística Institucional. SSGAc. Dirección de Recursos Humanos SIIA WEB*

## Docentes. Nivel de Estudios

El nivel de estudios del personal Docente, derivado de la actualización de expedientes en el sistema de Recursos Humanos, en su mayoría es Licenciatura para Nivel Superior y Medio Superior, aunque no se refleja en la estadística porque el personal no mantiene actualizado su.

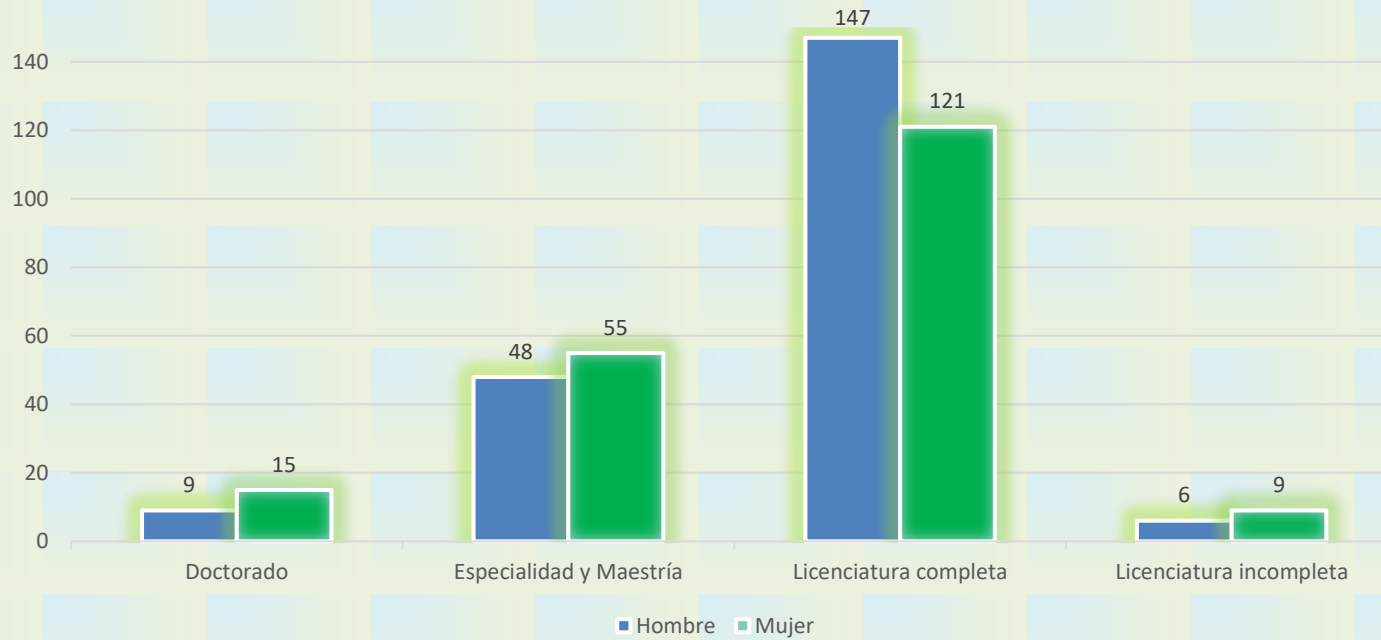
21

### NIVEL DE ESTUDIOS de Docentes en Nivel Superior



Incluye Docente, Docente Investigador y Docente-Auxiliar de Investigador y Directivos  
Fuente: Coordinación de Estadística Institucional. SSGAc. Dirección de Recursos Humanos SIIA WEB

## NIVEL DE ESTUDIOS de Docentes en Nivel Medio Superior



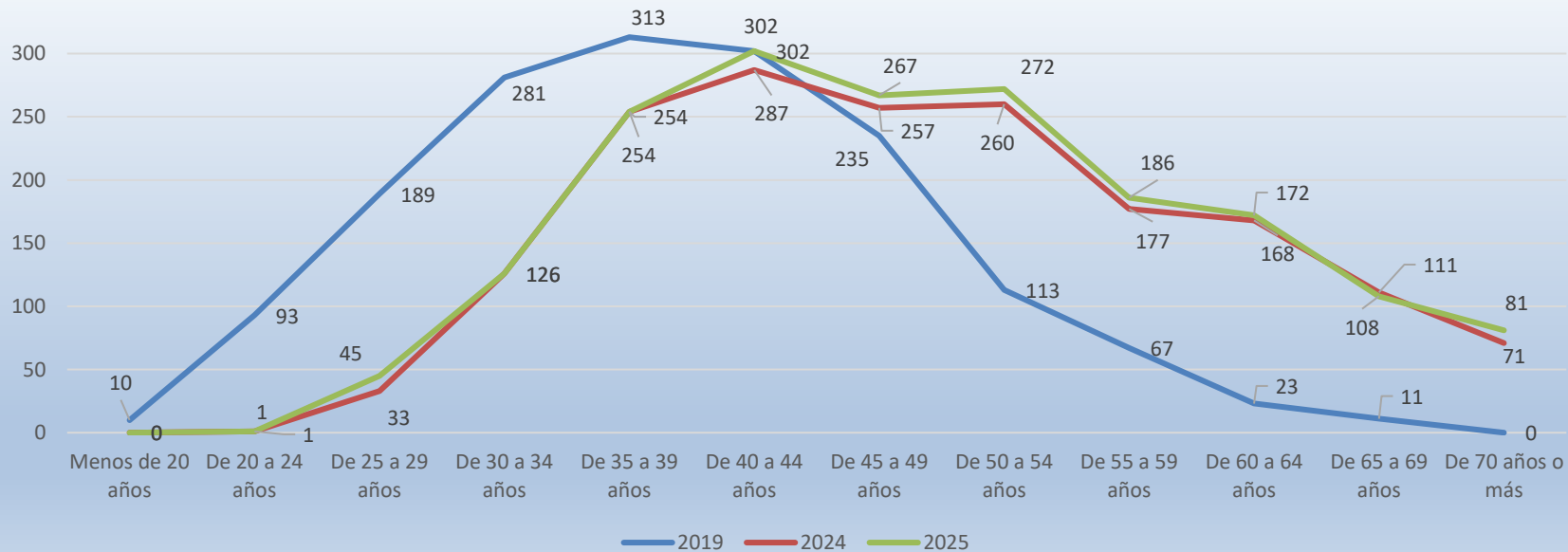
Incluye Docente, Docente Investigador y Docente-Auxiliar de Investigador y Directivos

Fuente: Coordinación de Estadística Institucional. SSGAc. Dirección de Recursos Humanos SIIA WEB. Información proporcionada por las Escuelas para la Estadística 911.

## Edad de Docentes en Nivel Superior

Durante el 2025, el 60% de los Docentes en Nivel Superior oscila entre los 35 y 54 años de edad, mientras que en el 2019, el 69% tenía entre 30 y 49 años.

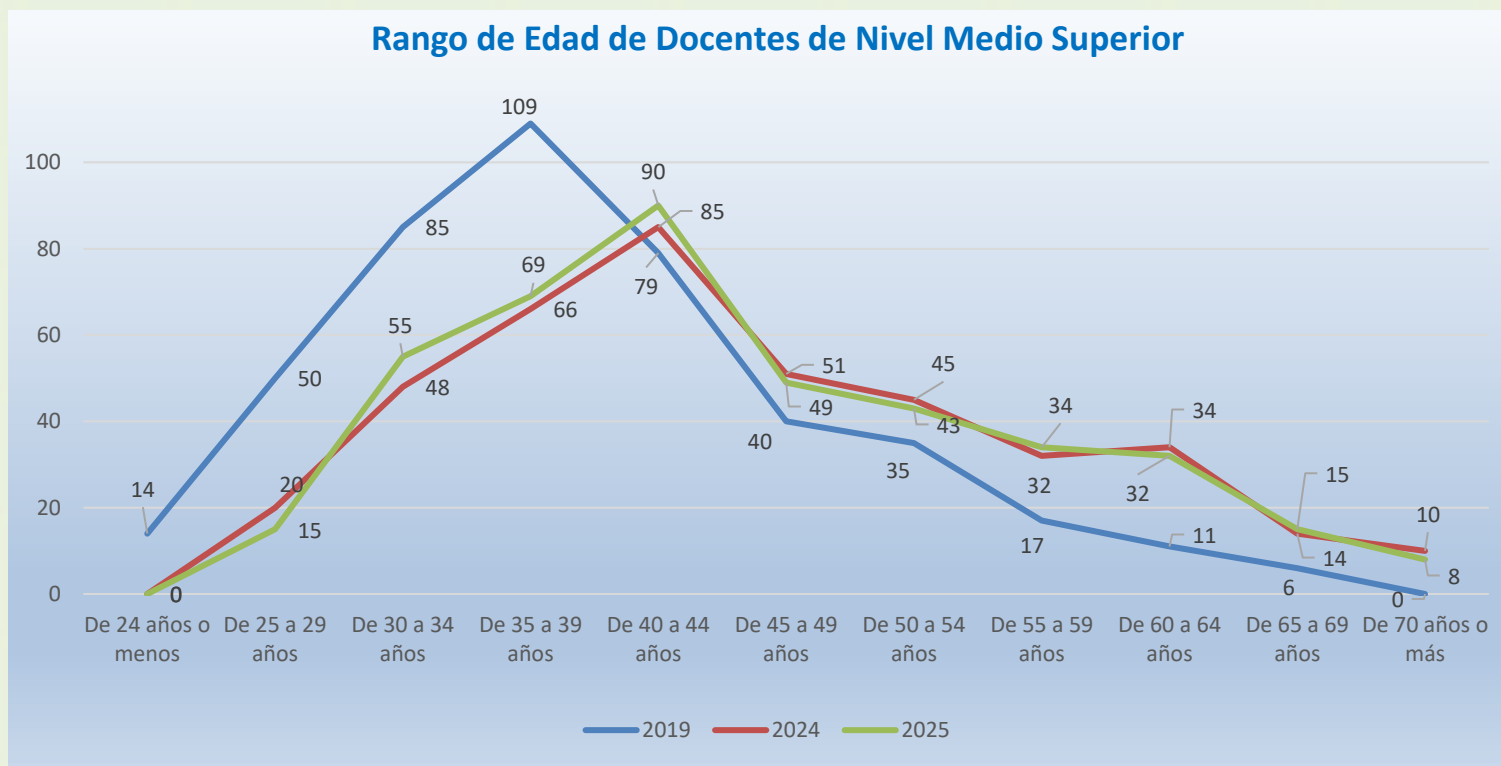
**Rango de Edad Docentes de Nivel Superior**



Fuente: Coordinación de Estadística Institucional. SSGAc. Dirección de Recursos Humanos SIIA WEB

## Edad de Docentes en Nivel Medio Superior

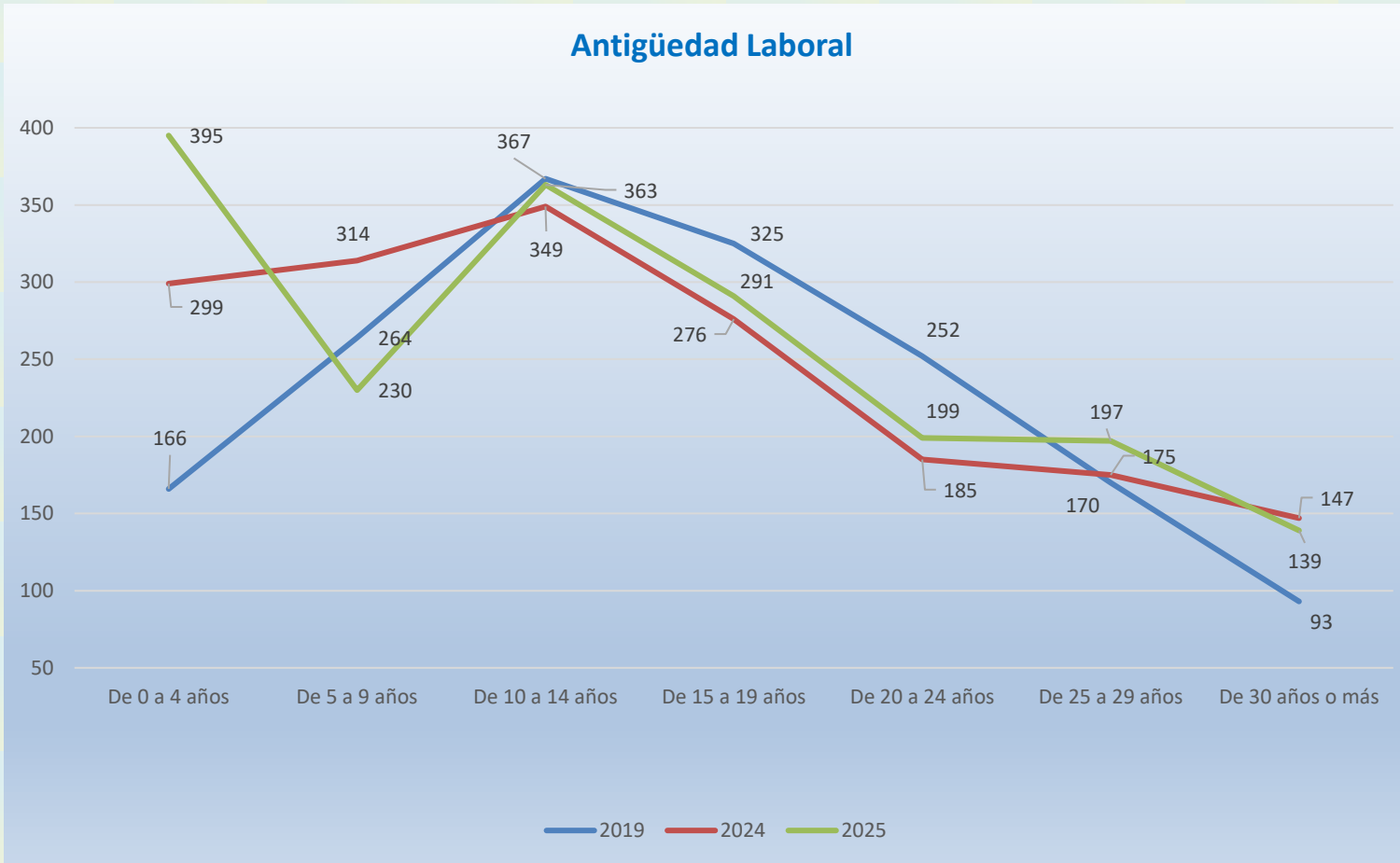
Durante el 2025, el 64% de los Docentes en Nivel Medio Superior oscila entre los 30 y 49 años de edad, mientras que en el 2019, el 72% tenía entre 25 y 44 años.



Fuente: Coordinación de Estadística Institucional. SSGAc. Dirección de Recursos Humanos SIIA WEB

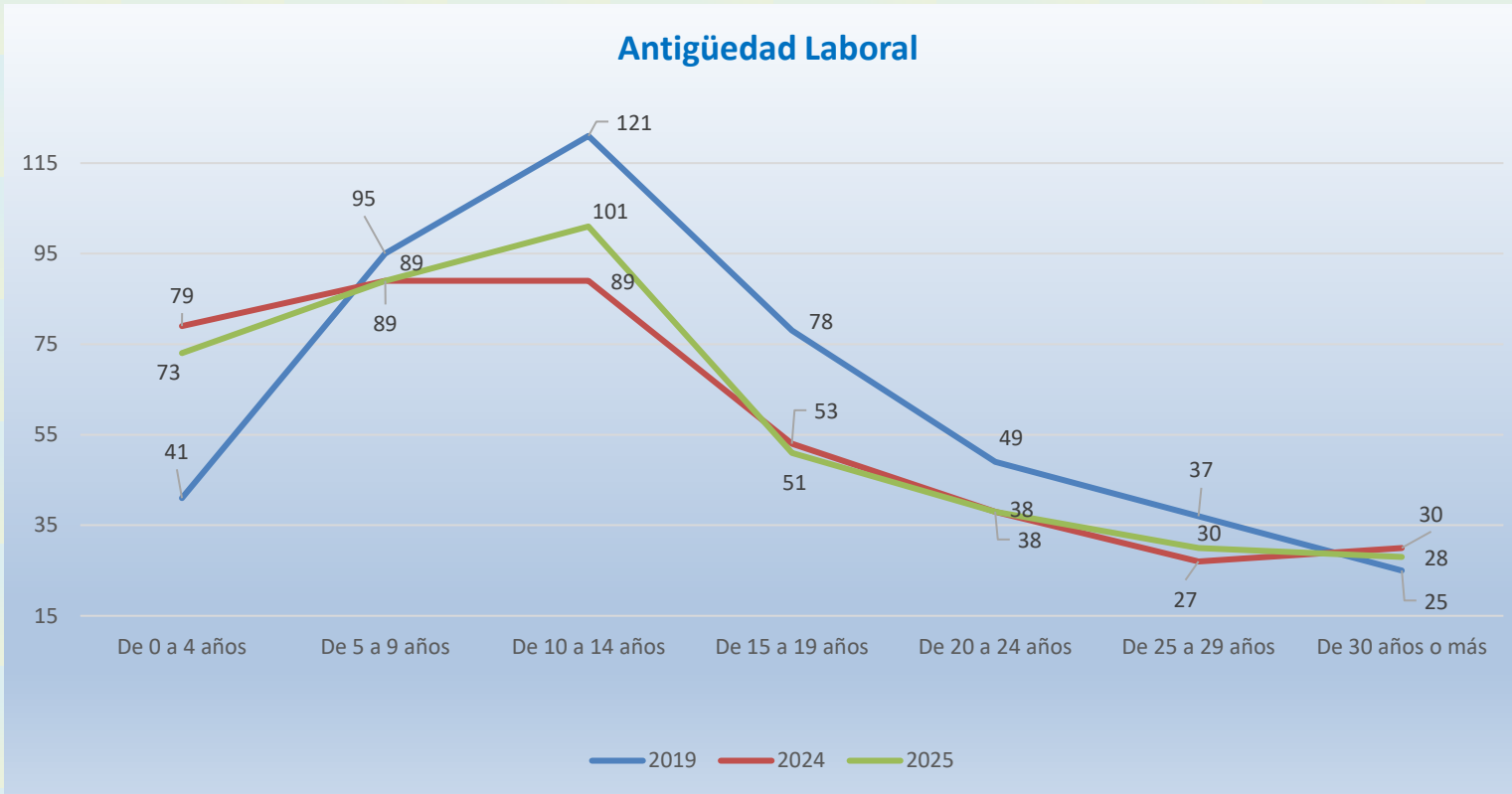
## Antigüedad Laboral de Docentes en Nivel Superior

Durante el 2025, el 22% de los Docentes tiene una antigüedad laboral de 0 a 4 años, mientras que en el 2019, el 10% tenía la misma antigüedad.



## Antigüedad Laboral de Docentes en Nivel Medio Superior

Durante el 2025, el 46% de los Docentes tiene una antigüedad laboral de 5 a 14 años, mientras que en el 2019, el 48% tenía la misma antigüedad.



Fuente: Coordinación de Estadística Institucional. SSGAc. Dirección de Recursos Humanos SIIA WEB

# Investigadores

## Investigadores. Por Tiempo de Dedicación y Sistemas de Investigación

Total **11** Investigadores y **7** Auxiliares de Investigación, **256** Docentes Investigadores (corte al 30 de mayo 2025).

Las escuelas, facultades o unidades académicas que realizan investigación son 26.

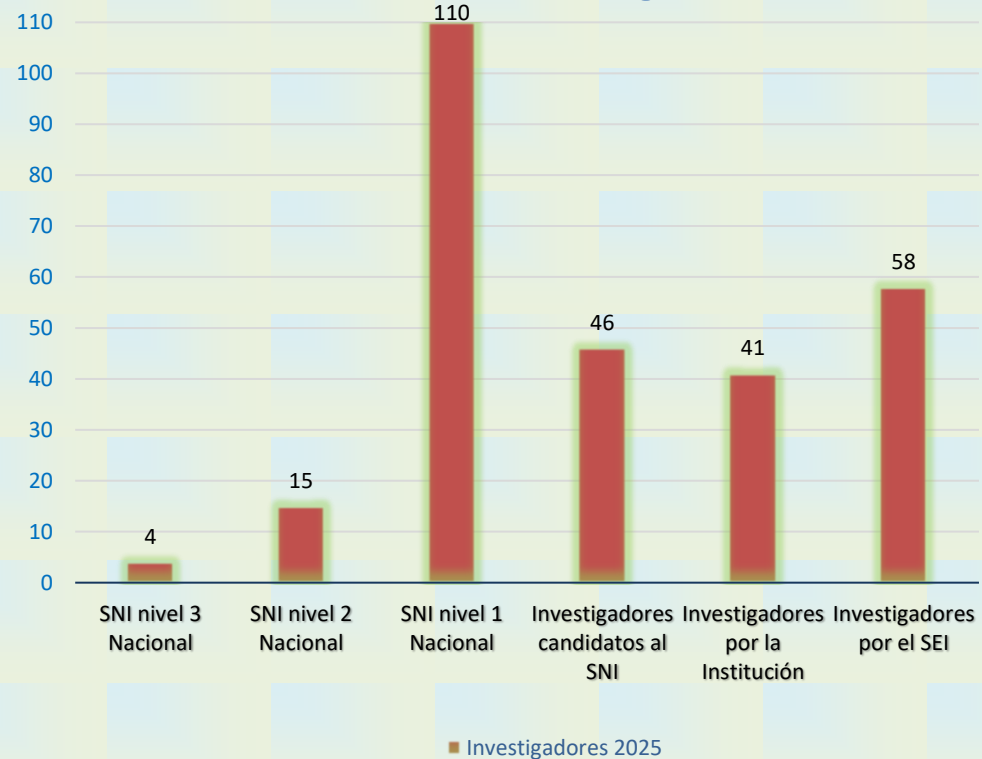
Tiempo Completo: **168** Docentes

investigadores, **5** Investigadores y **3** Auxiliares

Medio Tiempo: **2** Docentes investigadores y **1** Investigador

Hora Semana Mes: **86** Docentes investigadores, **5** Investigadores y **4** Auxiliares de Inv.

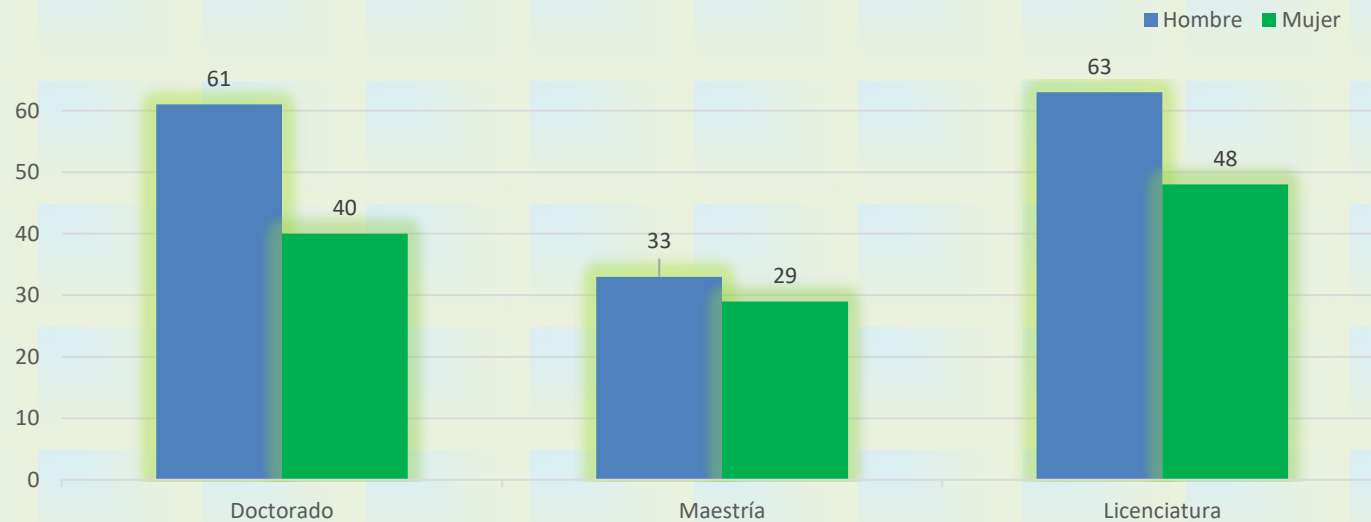
Sistemas de Investigación



## Investigadores. Nivel de Estudios

El nivel de estudios de los Investigadores, Docentes Investigadores y Auxiliares de Investigador, el 37% tiene Doctorado, según la información proporcionada a Recursos Humanos.

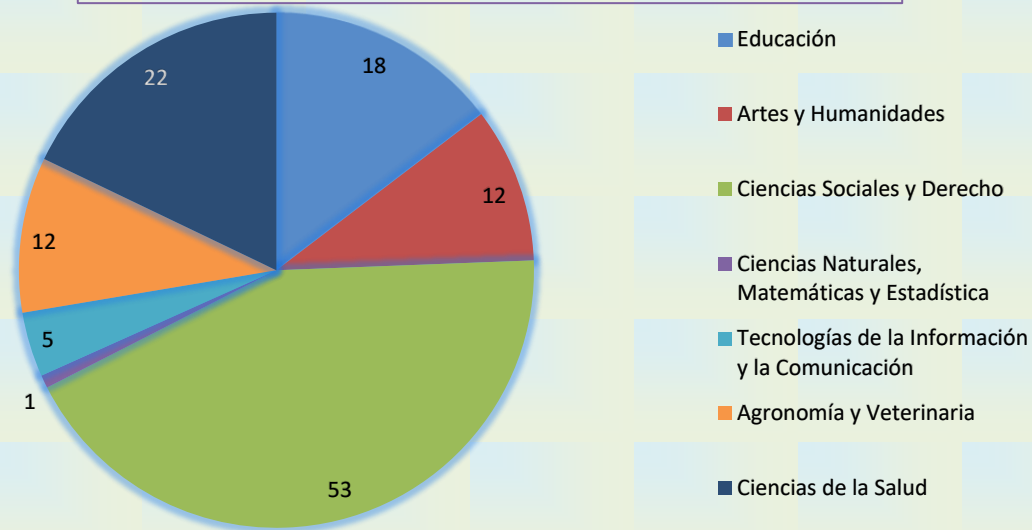
### NIVEL DE ESTUDIOS de Investigadores



Fuente: Coordinación de Estadística Institucional. SSGA. Dirección de Recursos Humanos SIIA WEB

Durante el 2025 se elaboraron **123** Proyectos de Investigación, el 52% terminados en el ciclo anterior, 44% continúan en proceso y 4% fueron terminados con colaboración extranjera.

**Proyectos de Investigación por Campo de Formación Académica**

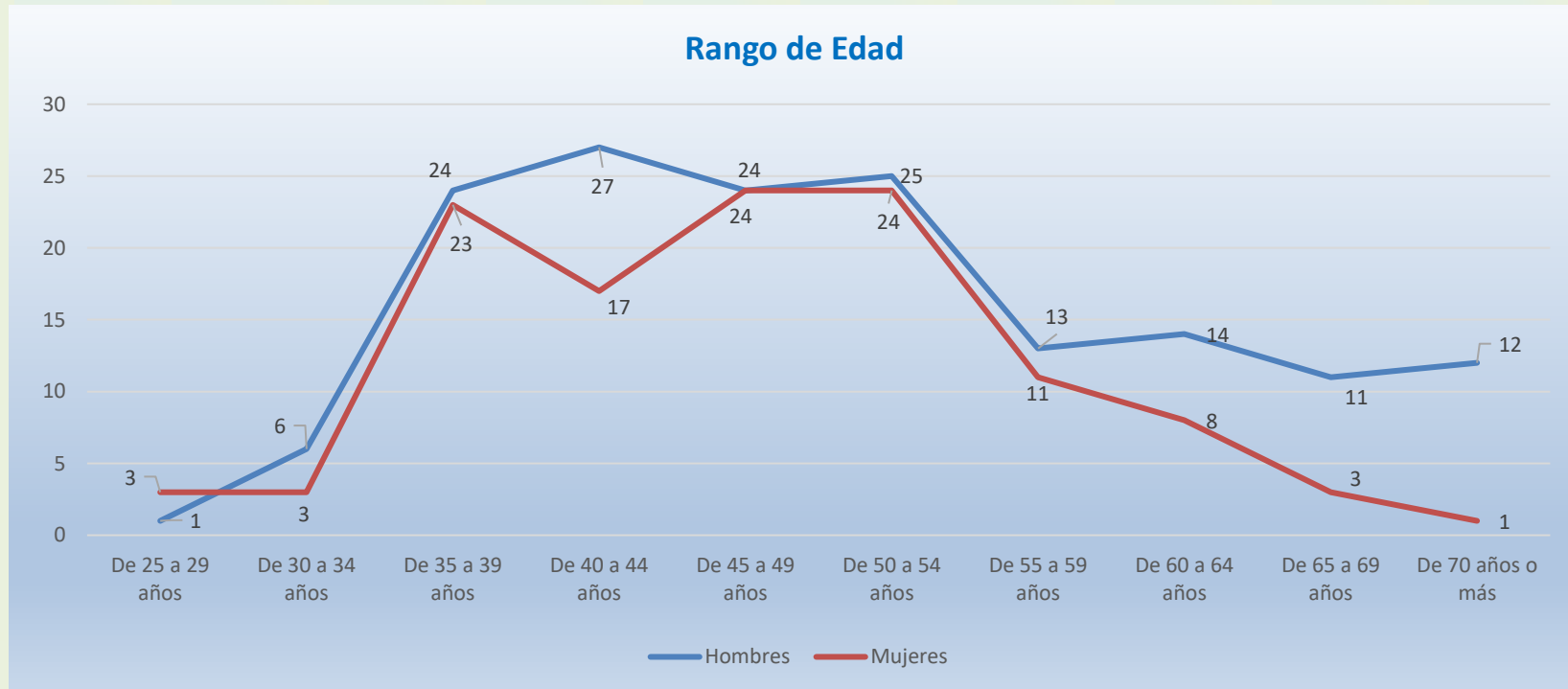


Fuente: Coordinación de Estadística Institucional. SSGAc. Institutos de Investigación UJED.

## Edad de Investigadores

Durante el 2025, el 69% la edad de los Investigadores oscila entre los 35 y 54 años, mientras que el 40% ocupa el rango de antigüedad entre 10 y 19 años.

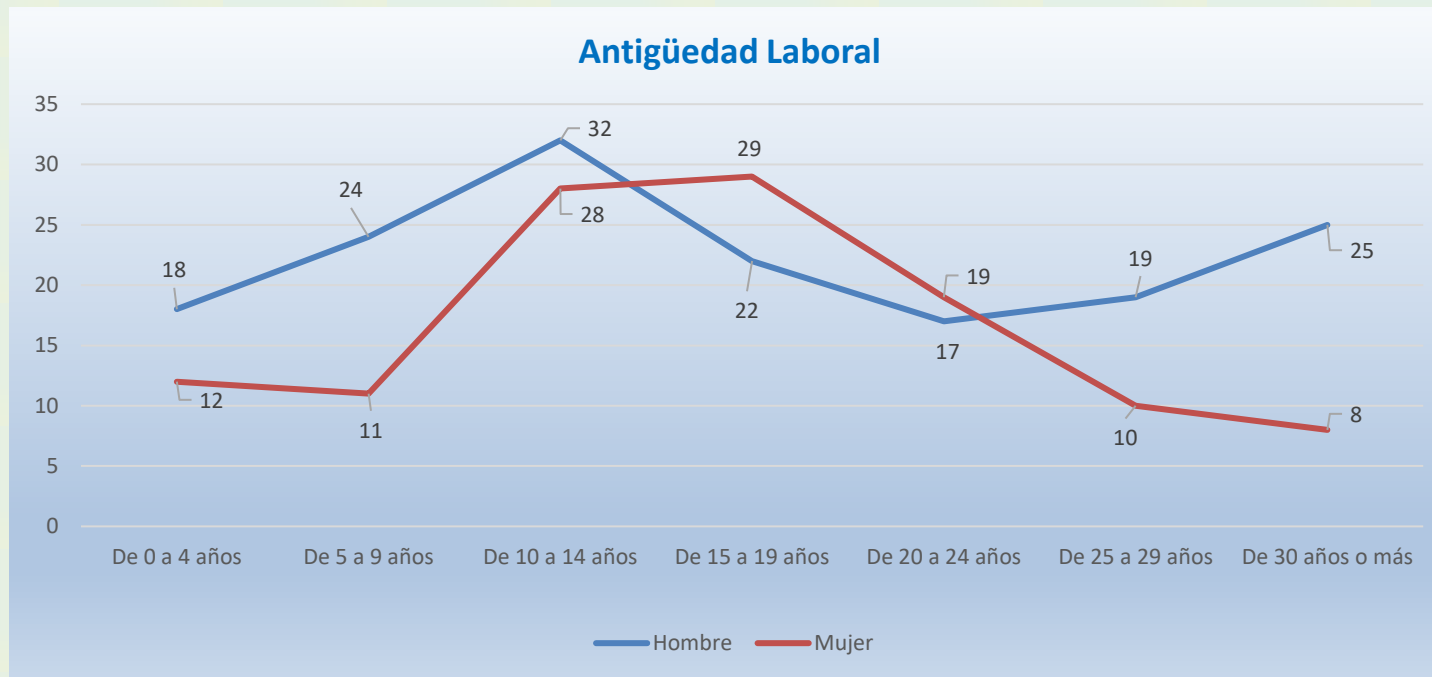
30



Fuente: Coordinación de Estadística Institucional. SSGAc. Dirección de Recursos Humanos SIIA WEB



## Antigüedad de Investigadores



Fuente: Coordinación de Estadística Institucional. SSGAc. Dirección de Recursos Humanos SIIA WEB

## Infraestructura

La Universidad Juárez del Estado de Durango cuenta con 5 Facultades y 1 extensión de la Facultad de Lenguas en el Campus Gómez Palacio, y 13 Facultades, 2 Escuelas, 6 Institutos y 4 Preparatorias en el Campus Durango.

En total cuenta con **527** aulas, **19** talleres en uso, **120** laboratorios, **70** laboratorios de cómputo en uso y **25** Bibliotecas.

Durante el 2025 fueron atendidos **133,115** usuarios en las Bibliotecas, en general cuentan con 128,007 libros, 229,868 volúmenes, 4,786 publicaciones, 14,759 tesis y 333 computadoras con internet para uso de los usuarios.

## Eventos y Servicios

Durante el ciclo 2024-2025 se realizaron **575** eventos en la UJED, el 35% de ellos fueron Talleres.

Se ofrecieron **3,550** servicios a la comunidad, el 70% al sector salud beneficiando aproximadamente a 7,400 usuarios.

**2240** estudiantes realizaron su servicio social, el 54% en el sector público. En Nivel Superior se reportaron 1,909 estudiantes con educación continua, predominando los cursos cortos en el área de Ciencias de la Salud.

# Indicadores

## Estudiantes con Discapacidad y/o Hablantes de Lengua Indígena

El 1.1% de la población estudiantil presenta algún tipo de discapacidad y el 0.34% habla alguna lengua indígena.

| Matrícula<br>Corte al 30 de Septiembre 2025                |                 |        |       |                            |                              |
|--|-----------------|--------|-------|----------------------------|------------------------------|
| Plantel  | Matrícula Total | Hombre | Mujer | Matrícula con Discapacidad | Hablantes de Lengua Indígena |
| Colegio de Ciencias y Humanidades                          | 2163            | 908    | 1255  | 21                         | 4                            |
| Escuela Preparatoria Nocturna                              | 814             | 356    | 458   | 19                         | 3                            |
| Escuela Preparatoria Diurna                                | 1359            | 571    | 788   | 8                          | 1                            |
| Escuela de Ciencias y Tecnologías                          | 406             | 157    | 249   | 10                         | 0                            |
| Facultad de Medicina y Nutrición                           | 2249            | 883    | 1366  | 38                         | 12                           |
| Facultad de Derecho y Ciencias Políticas                   | 1652            | 749    | 903   | 21                         | 8                            |
| Facultad de Economía, Contaduría y Administración          | 2171            | 891    | 1280  | 11                         | 6                            |
| Facultad de Medicina Veterinaria y Zootecnia               | 725             | 312    | 413   | 1                          | 1                            |
| Facultad de Enfermería y Obstetricia                       | 953             | 148    | 805   | 12                         | 3                            |
| Facultad de Trabajo Social                                 | 259             | 36     | 223   | 10                         | 2                            |
| Facultad de Ciencias Forestales y Ambientales              | 295             | 166    | 129   | 3                          | 4                            |
| Facultad de Psicología y Terapia de la Comunicación Humana | 1144            | 311    | 833   | 13                         | 2                            |
| Facultad de Ciencias de la Cultura Física y Deporte        | 462             | 313    | 149   | 4                          | 3                            |
| Facultad de Odontología                                    | 712             | 216    | 496   | 4                          | 4                            |
| Escuela de Pintura, Escultura y Artesanías                 | 233             | 70     | 163   | 0                          | 0                            |
| Facultad de Ciencias Químicas Dgo.                         | 651             | 242    | 409   | 4                          | 2                            |
| Facultad de Ciencias Exactas                               | 173             | 105    | 68    | 6                          | 1                            |
| Escuela Superior de Música                                 | 188             | 128    | 60    | 2                          | 1                            |
| Facultad de Lenguas  | 192             | 61     | 131   | 1                          | 0                            |



# UJED

UNIVERSIDAD JUÁREZ DEL  
ESTADO DE DURANGO

|  |              |             |              |            |           |
|--|--------------|-------------|--------------|------------|-----------|
| Extensión en Gómez Palacio de Escuela de Lenguas | 85           | 21          | 64           | 0          | 0         |
| Facultad de Ciencias Biológicas                  | 261          | 104         | 157          | 4          | 1         |
| Facultad de Agricultura y Zootecnia              | 565          | 381         | 184          | 9          | 7         |
| Facultad de Ciencias de la Salud                 | 1453         | 522         | 931          | 12         | 3         |
| Facultad de Ciencias Químicas G.P.               | 783          | 276         | 507          | 5          | 1         |
| Facultad de Ingeniería, Ciencias y Arquitectura  | 1070         | 725         | 345          | 7          | 1         |
| Instituto de Investigaciones Históricas          | 21           | 10          | 11           | 5          | 0         |
| Instituto de Ciencias Sociales                   | 45           | 29          | 16           | 1          | 1         |
| Instituto de Investigación Científica            | 24           | 11          | 13           | 1          | 0         |
| <b>TOTAL</b>                                     | <b>21108</b> | <b>8702</b> | <b>12406</b> | <b>232</b> | <b>71</b> |

Fuente: Coordinación de Estadística Institucional. SSGAc. Sistemas de Servicios Escolares DSEsc. Información que reportan los estudiantes al inscribirse

## Estudiantes por Modalidad

| MATRÍCULA TOTAL UJED CORTE AL 30 DE SEPTIEMBRE 2025 |            |      |              |               |             |             |             |             |              |                 |              |              |
|---|------------|------|--------------|---------------|-------------|-------------|-------------|-------------|--------------|-----------------|--------------|--------------|
|   | ASPIRANTES |      |              | NUEVO INGRESO |             |             | REINGRESO   |             |              | MATRÍCULA TOTAL |              |              |
|   | H          | M    | Total        | H             | M           | Total       | H           | M           | Total        | H               | M            | Total        |
| <b>SUBTOTAL MATRÍCULA ESCOLARIZADA</b>              | 3757       | 5958 | 9715         | 1923          | 2602        | 4525        | 6364        | 9123        | 15487        | 8287            | 11725        | <b>20012</b> |
| <b>SUBTOTAL MATRÍCULA NO ESCOLARIZADA</b>           | 94         | 197  | 291          | 68            | 131         | 199         | 347         | 550         | 897          | 415             | 681          | <b>1096</b>  |
| <b>TOTAL MATRÍCULA DE LA INSTITUCIÓN</b>            | 3851       | 6155 | <b>10006</b> | <b>1991</b>   | <b>2733</b> | <b>4724</b> | <b>6711</b> | <b>9673</b> | <b>16384</b> | <b>8702</b>     | <b>12406</b> | <b>21108</b> |

Fuente: Coordinación de Estadística Institucional. SSGAc. Sistemas de Servicios Escolares DSEsc.



# UJED

UNIVERSIDAD JUÁREZ DEL  
ESTADO DE DURANGO

## Estudiantes por Nivel

| NIVEL        | MATRÍCULA TOTAL |      |              | NUEVO INGRESO |      |             | REINGRESO |      |              |
|--------------|-----------------|------|--------------|---------------|------|-------------|-----------|------|--------------|
|              | H               | M    | Total        | H             | M    | Total       | H         | M    | Total        |
| BACHILLERATO | 1992            | 2750 | <b>4742</b>  | 779           | 1008 | 1787        | 1213      | 1742 | 2955         |
| LICENCIATURA | 6003            | 8894 | <b>14897</b> | 989           | 1484 | 2473        | 5014      | 7410 | 12424        |
| ESPECIALIDAD | 413             | 414  | <b>827</b>   | 121           | 113  | 234         | 292       | 301  | 593          |
| MAESTRÍA     | 231             | 288  | <b>519</b>   | 89            | 115  | 204         | 142       | 173  | 315          |
| DOCTORADO    | 63              | 60   | <b>123</b>   | 13            | 13   | 26          | 50        | 47   | 97           |
| <b>TOTAL</b> |                 |      | <b>21108</b> |               |      | <b>4724</b> |           |      | <b>16384</b> |

Fuente: Coordinación de Estadística Institucional. SSGAc. Sistemas de Servicios Escolares DSEsc.

35

## Indicadores de Bachillerato

| CICLO            | INDICADORES POR ENTIDAD |           |           | INDICADORES POR MUNICIPIO |           |           | INDICADORES POR LOCALIDAD |           |           |
|------------------|-------------------------|-----------|-----------|---------------------------|-----------|-----------|---------------------------|-----------|-----------|
|                  | 2023-2024               | 2024-2025 | 2025-2026 | 2023-2024                 | 2024-2025 | 2025-2026 | 2023-2024                 | 2024-2025 | 2025-2026 |
| <b>Matrícula</b> | 4776                    | 4820      | 4742      | 4776                      | 4820      | 4742      | 4776                      | 4820      | 4742      |
| <b>Absorción</b> | 6.1%                    | 5.8%      | 6.2%      | 16%                       | 15.3%     | 16%       | 18%                       | 17.2%     | 18.1%     |
| <b>Cobertura</b> | 4.7%                    | 4.8%      | 4.5%      | 13.3%                     | 13.5%     | 12.8%     | -                         | -         | -         |
| <b>Deserción</b> | 13.1                    | 14.1%     | -         | 13.1                      | 14.1%     | -         | 13.1                      | 14.1%     | -         |

Fuente: Coordinación de Estadística Institucional. SSGAc. Sistemas de Servicios Escolares DSEsc. Estadística SEP 911-2025. Censo 2020 INEGI

Los siguientes indicadores de Bachillerato, considera ambas modalidades, son del Sistema de Escolares I-Sesco, por cohorte generacional, considerado solo Nuevo Ingreso a primer semestre por ciclo escolar.

### Histórico de REZAGO por Unidad Académica

| Escuela                           | Ciclo             | Inscritos | Aprobación | % Aprob | Repr/Reza | % Repr/Reza | Abandono | % Abandono | Retención | % Retención | Año Inicio | Año Retención |
|-----------------------------------|-------------------|-----------|------------|---------|-----------|-------------|----------|------------|-----------|-------------|------------|---------------|
| ESCUELA PREPARATORIA DIURNA       | 2024-AGO/DIC-2/2  | 577       | 371        | 64.30   | 23        | 3.99        | 183      | 31.72      | 394       | 68.28       | 2024       | 2025          |
|                                   | 2023-AGO/DIC-2/2  | 547       | 393        | 71.85   | 25        | 4.57        | 129      | 23.58      | 418       | 76.42       | 2023       | 2024          |
|                                   | 2022-AGO/DIC-2/2  | 599       | 407        | 67.95   | 29        | 4.84        | 163      | 27.21      | 436       | 72.79       | 2022       | 2023          |
|                                   | 2021-AGO/DIC-2/2  | 559       | 412        | 73.7    | 18        | 3.22        | 147      | 26.3       | 412       | 73.7        | 2021       | 2022          |
|                                   | 2020-AGO/DIC-2/2  | 564       | 338        | 59.93   | 53        | 9.4         | 226      | 40.07      | 338       | 59.93       | 2020       | 2021          |
|                                   | 2019-AGO/DIC-2/2  | 537       | 367        | 68.34   | 18        | 3.35        | 152      | 28.31      | 385       | 71.69       | 2019       | 2020          |
|                                   | 2018-AGO/DIC-2/2  | 544       | 378        | 69.49   | 21        | 3.86        | 145      | 26.65      | 399       | 73.35       | 2018       | 2019          |
|                                   | 2017- AGO/DIC 2/2 | 557       | 352        | 63.2    | 31        | 5.57        | 174      | 31.24      | 383       | 68.76       | 2017       | 2018          |
| ESCUELA PREPARATORIA NOCTURNA     | 2024-AGO/DIC-2/2  | 257       | 166        | 64.59   | 4         | 1.56        | 87       | 33.85      | 170       | 66.15       | 2024       | 2025          |
|                                   | 2023-AGO/DIC-2/2  | 254       | 140        | 55.12   | 12        | 4.72        | 102      | 40.16      | 152       | 59.84       | 2023       | 2024          |
|                                   | 2022-AGO/DIC-2/2  | 220       | 152        | 69.09   | 7         | 3.18        | 61       | 27.73      | 159       | 72.27       | 2022       | 2023          |
|                                   | 2021-AGO/DIC-2/2  | 207       | 116        | 56.04   | 10        | 4.83        | 81       | 39.13      | 126       | 60.87       | 2021       | 2022          |
|                                   | 2020-AGO/DIC-2/2  | 256       | 142        | 55.47   | 19        | 7.42        | 95       | 37.11      | 161       | 62.89       | 2020       | 2021          |
|                                   | 2019-AGO/DIC-2/2  | 207       | 148        | 71.5    | 6         | 2.9         | 53       | 25.6       | 154       | 74.4        | 2019       | 2020          |
|                                   | 2018-AGO/DIC-2/2  | 185       | 107        | 57.84   | 6         | 3.24        | 72       | 38.92      | 113       | 61.08       | 2018       | 2019          |
|                                   | 2017- AGO/DIC 2/2 | 193       | 97         | 50.26   | 5         | 2.59        | 91       | 47.15      | 102       | 52.85       | 2017       | 2018          |
| ESCUELA DE CIENCIAS Y TECNOLOGÍAS | 2024-AGO/DIC-2/2  | 192       | 95         | 49.48   | 1         | 0.52        | 96       | 50         | 96        | 50.00       | 2024       | 2025          |
|                                   | 2023-AGO/DIC-2/2  | 192       | 123        | 64.06   | 4         | 2.08        | 64       | 33.33      | 128       | 66.67       | 2023       | 2024          |
|                                   | 2022-AGO/DIC-2/2  | 239       | 147        | 61.51   | 3         | 1.26        | 89       | 37.24      | 150       | 62.76       | 2022       | 2023          |
|                                   | 2021-AGO/DIC-2/2  | 218       | 140        | 64.22   | 2         | 0.92        | 76       | 34.86      | 142       | 65.14       | 2021       | 2022          |
|                                   | 2020-AGO/DIC-2/2  | 222       | 119        | 53.6    | 13        | 5.86        | 90       | 40.54      | 132       | 59.46       | 2020       | 2021          |
|                                   | 2019-AGO/DIC-2/2  | 199       | 139        | 69.85   | 7         | 3.52        | 53       | 26.63      | 146       | 73.37       | 2019       | 2020          |



|  |                   |     |       |       |      |      |       |       |       |       |      |      |
|--|-------------------|-----|-------|-------|------|------|-------|-------|-------|-------|------|------|
|  | 2018-AGO/DIC-2/2  | 147 | 109   | 74.15 | 5    | 3.4  | 33    | 22.45 | 114   | 77.55 | 2018 | 2019 |
|  | 2017- AGO/DIC 2/2 | 196 | 120   | 61.22 | 15   | 7.65 | 61    | 31.12 | 135   | 68.88 | 2017 | 2018 |
| <b>COLEGIO DE<br/>CIENCIAS Y<br/>HUMANIDADES</b> | 2024-AGO/DIC-2/2  | 828 | 553   | 66.79 | 17   | 2.05 | 258   | 31.16 | 570   | 68.84 | 2024 | 2025 |
|  | 2023-AGO/DIC-2/2  | 927 | 622   | 67.1  | 36   | 3.88 | 269   | 29.02 | 658   | 70.98 | 2023 | 2024 |
|  | 2022-AGO/DIC-2/2  | 941 | 682   | 72.48 | 22   | 2.34 | 237   | 25.19 | 704   | 74.81 | 2022 | 2023 |
|  | 2021-AGO/DIC-2/2  | 835 | 523   | 62.63 | 82   | 9.82 | 230   | 27.54 | 605   | 72.46 | 2021 | 2022 |
|  | 2020-AGO/DIC-2/2  | 857 | 571   | 66.63 | 62   | 7.23 | 224   | 26.14 | 633   | 73.86 | 2020 | 2021 |
|  | 2019-AGO/DIC-2/2  | 890 | 550   | 61.8  | 38   | 4.27 | 302   | 33.93 | 588   | 66.07 | 2019 | 2020 |
|  | 2018-AGO/DIC-2/2  | 838 | 580   | 69.21 | 51   | 6.09 | 207   | 24.7  | 631   | 75.3  | 2018 | 2019 |
|  | 2017-AGO/DIC 2/2  | 936 | 692   | 73.93 | 27   | 2.88 | 217   | 23.18 | 719   | 76.82 | 2017 | 2018 |
|  | 2016-AGO/DIC-2/2  | 749 | 509   | 67.96 | 32   | 4.27 | 208   | 27.77 | 541   | 72.23 | 2016 | 2017 |
|  | 2015-AGO/DIC-2/2  | 792 | 566   | 71.46 | 31   | 3.91 | 195   | 24.62 | 597   | 75.38 | 2015 | 2016 |
| 2014-AGO/DIC-2/2                                 | 780               | 480 | 61.54 | 24    | 3.08 | 276  | 35.38 | 504   | 64.62 | 2014  | 2015 |      |

Fuente: Información de Ilesco, Servicios Escolares.

## Histórico de EFICIENCIA TERMINAL por Unidad Académica

| Carrera                                      | Ciclo Inicio     | Ciclo Fin        | Iniciaron | Terminaron en Tiempo | % Terminaron | No Terminaron | % No Terminaron |
|--|------------------|------------------|-----------|----------------------|--------------|---------------|-----------------|
| <b>ESCUELA<br/>PREPARATORIA<br/>DIURNA</b>   | 2022-AGO/DIC-2/2 | 2025-ENE/JUL-1/2 | 605       | 332                  | 54.88        | 273           | 45.12           |
|  | 2021-AGO/DIC-2/2 | 2024-ENE/JUL-1/2 | 559       | 292                  | 52.24        | 267           | 47.76           |
|  | 2020-AGO/DIC-2/2 | 2023-ENE/JUL-1/2 | 564       | 234                  | 41.49        | 330           | 58.51           |
|  | 2019-AGO/DIC-2/2 | 2022-ENE/JUL-1/2 | 546       | 284                  | 52.01        | 262           | 47.99           |
|  | 2018-AGO/DIC-2/2 | 2021-ENE/JUL-1/2 | 544       | 304                  | 55.88        | 240           | 44.12           |
| <b>ESCUELA<br/>PREPARATORIA<br/>NOCTURNA</b> | 2022-AGO/DIC-2/2 | 2025-ENE/JUL-1/2 | 220       | 80                   | 36.36        | 140           | 63.64           |
|  | 2021-AGO/DIC-2/2 | 2024-ENE/JUL-1/2 | 207       | 92                   | 44.44        | 115           | 55.56           |
|  | 2020-AGO/DIC-2/2 | 2023-ENE/JUL-1/2 | 256       | 102                  | 39.84        | 154           | 60.16           |
|  | 2019-AGO/DIC-2/2 | 2022-ENE/JUL-1/2 | 208       | 75                   | 36.06        | 133           | 63.94           |
|  | 2018-AGO/DIC-2/2 | 2021-ENE/JUL-1/2 | 185       | 66                   | 35.68        | 119           | 64.32           |
|  | 2022-AGO/DIC-2/2 | 2025-ENE/JUL-1/2 | 240       | 129                  | 53.75        | 111           | 46.25           |
|  | 2021-AGO/DIC-2/2 | 2024-ENE/JUL-1/2 | 218       | 115                  | 52.75        | 103           | 47.25           |

|  |                  |                  |     |     |       |     |       |
|--|------------------|------------------|-----|-----|-------|-----|-------|
| <b>ESCUELA DE CIENCIAS Y TECNOLOGÍAS</b> | 2020-AGO/DIC-2/2 | 2023-ENE/JUL-1/2 | 225 | 90  | 40    | 135 | 60    |
|  | 2019-AGO/DIC-2/2 | 2022-ENE/JUL-1/2 | 207 | 106 | 51.21 | 101 | 48.79 |
|  | 2018-AGO/DIC-2/2 | 2021-ENE/JUL-1/2 | 149 | 85  | 57.05 | 64  | 42.95 |
| <b>COLEGIO DE CIENCIAS Y HUMANIDADES</b> | 2022-AGO/DIC-2/2 | 2025-ENE/JUL-1/2 | 942 | 567 | 60.19 | 375 | 39.81 |
|  | 2021-AGO/DIC-2/2 | 2024-ENE/JUL-1/2 | 835 | 434 | 51.98 | 401 | 48.02 |
|  | 2020-AGO/DIC-2/2 | 2023-ENE/JUL-1/2 | 858 | 482 | 56.18 | 376 | 43.82 |
|  | 2019-AGO/DIC-2/2 | 2022-ENE/JUL-1/2 | 892 | 398 | 44.62 | 494 | 55.38 |
|  | 2018-AGO/DIC-2/2 | 2021-ENE/JUL-1/2 | 837 | 466 | 55.68 | 371 | 44.32 |

Fuente: Información de Isecco, Servicios Escolares.

## Indicadores de Licenciatura

DATOS ESTUDIANTES INSCRITOS DE LICENCIATURA. Por Unidad Académica y Programa Educativo. Información de los últimos 5 años (2020-2024), Corte 20 de Febrero 2026, datos en Sistema I-Sesco DSEscolares UJED.

## Aprobación, Rezago, Abandono y Retención (consolidado 5 años).

Porcentajes ponderados por matrícula (Inscritos).

| UNIDAD ACADÉMICA   | Inscritos | % Aprobación | % Repr/Reza | % Abandono | % Retención |
|--|-----------|--------------|-------------|------------|-------------|
| FACULTAD DE ENFERMERÍA Y OBSTETRICIA                       | 786       | 87.91%       | 2.16%       | 10.31%     | 89.69%      |
| FACULTAD DE LENGUAS  | 14        | 85.71%       | 0.00%       | 14.29%     | 85.71%      |
| FACULTAD DE PSICOLOGÍA Y TERAPIA DE LA COMUNICACIÓN HUMANA | 1,224     | 81.86%       | 0.98%       | 19.20%     | 80.80%      |
| FACULTAD DE ODONTOLOGÍA                                    | 709       | 78.42%       | 12.98%      | 8.74%      | 91.26%      |
| FACULTAD DE CIENCIAS QUÍMICAS, G.P.                        | 906       | 74.94%       | 4.30%       | 20.75%     | 78.04%      |
| FACULTAD DE CIENCIAS QUÍMICAS, DGO.                        | 880       | 68.39%       | 5.62%       | 27.1%      | 71.26%      |
| FACULTAD DE TRABAJO SOCIAL                                 | 449       | 73.50%       | 2.67%       | 24.50%     | 75.50%      |
| ESCUELA DE PINTURA, ESCULTURA Y ARTESANÍAS                 | 267       | 73.03%       | 3.00%       | 25.47%     | 74.53%      |
| FACULTAD DE DERECHO Y CIENCIAS POLÍTICAS                   | 1,657     | 72.72%       | 2.84%       | 24.68%     | 75.32%      |



|   |       |        |        |        |        |
|---|-------|--------|--------|--------|--------|
| FACULTAD DE CIENCIAS DE LA SALUD                    | 1,537 | 71.76% | 11.84% | 18.74% | 81.26% |
| FACULTAD DE CIENCIAS DE LA CULTURA FÍSICA Y DEPORTE | 581   | 70.74% | 4.65%  | 24.78% | 75.22% |
| FACULTAD DE INGENIERÍA, CIENCIAS Y ARQUITECTURA     | 1,386 | 66.67% | 4.76%  | 28.21% | 71.79% |
| FACULTAD DE ECONOMÍA, CONTADURÍA Y ADMINISTRACIÓN   | 2,448 | 64.26% | 9.68%  | 26.06% | 73.94% |
| Extensión ESCUELA DE LENGUAS en G.P.                | 320   | 62.81% | 3.75%  | 20.31% | 79.69% |
| FACULTAD DE CIENCIAS FORESTALES Y AMBIENTALES       | 338   | 49.25% | 3.39%  | 37.23% | 62.77% |
| FACULTAD DE MEDICINA Y NUTRICIÓN                    | 1,622 | 57.15% | 30.58% | 12.33% | 87.67% |
| ESCUELA SUPERIOR DE MÚSICA                          | 216   | 53.70% | 5.56%  | 41.67% | 58.33% |
| FACULTAD DE CIENCIAS EXACTAS                        | 153   | 52.94% | 17.65% | 32.68% | 67.32% |
| FACULTAD DE MEDICINA VETERINARIA Y ZOOTECNIA        | 723   | 47.30% | 20.75% | 15.21% | 84.79% |
| FACULTAD DE AGRICULTURA Y ZOOTECNIA                 | 180   | 46.11% | 10.56% | 44.44% | 55.56% |
| FACULTAD DE CIENCIAS BIOLÓGICAS                     | 16    | 31.25% | 18.75% | 50.00% | 50.00% |

Programas ordenados por % de aprobación.

| UNIDAD ACADÉMICA   | PROGRAMA EDUCATIVO                              | Inscritos | % Aprobación | % Repr/Reza | % Abandono | % Retención |
|--|---|-----------|--------------|-------------|------------|-------------|
| FACULTAD DE ENFERMERÍA Y OBSTETRICIA                       | LICENCIADO EN ENFERMERÍA                        | 685       | 89.78%       | 2.04%       | 8.61%      | 91.39%      |
| FACULTAD DE LENGUAS  | LICENCIADO EN DOCENCIA DE LENGUA INGLESA        | 14        | 85.71%       | 0.00%       | 14.29%     | 85.71%      |
| FACULTAD DE PSICOLOGÍA Y TERAPIA DE LA COMUNICACIÓN HUMANA | LICENCIADO EN PSICOLOGÍA                        | 971       | 82.60%       | 0.93%       | 19.05%     | 80.95%      |
| FACULTAD DE CIENCIAS DE LA SALUD                           | LICENCIADO EN PSICOLOGÍA                        | 406       | 81.77%       | 3.20%       | 15.52%     | 84.48%      |
| FACULTAD DE MEDICINA Y NUTRICIÓN                           | LICENCIADO EN NUTRICIÓN                         | 398       | 80.90%       | 1.26%       | 18.09%     | 81.91%      |
| FACULTAD DE PSICOLOGÍA Y TERAPIA DE LA COMUNICACIÓN HUMANA | LICENCIADO EN TERAPIA DE LA COMUNICACIÓN HUMANA | 253       | 79.05%       | 1.19%       | 19.76%     | 80.24%      |
| FACULTAD DE ODONTOLOGÍA                                    | CIRUJANO DENTISTA                               | 709       | 78.42%       | 12.98%      | 8.74%      | 91.26%      |
| FACULTAD DE CIENCIAS QUÍMICAS, G.P.                        | QUÍMICO FARMACÉUTICO BIÓLOGO                    | 700       | 77.71%       | 4.43%       | 17.86%     | 82.14%      |
| FACULTAD DE CIENCIAS QUÍMICAS, DGO.                        | QUÍMICO FARMACÉUTICO BIÓLOGO                    | 484       | 77.69%       | 2.89%       | 19.63%     | 80.37%      |
| FACULTAD DE ENFERMERÍA Y OBSTETRICIA                       | CURSO NIVELATORIO LIC. EN ENFERMERÍA            | 101       | 75.25%       | 2.97%       | 21.78%     | 78.22%      |
| FACULTAD DE DERECHO Y CIENCIAS POLÍTICAS                   | LICENCIADO EN DERECHO                           | 1,550     | 73.74%       | 2.77%       | 23.68%     | 76.32%      |



|   |  |       |        |        |        |        |
|---|--|-------|--------|--------|--------|--------|
| FACULTAD DE TRABAJO SOCIAL                        | LICENCIADO EN TRABAJO SOCIAL                         | 449   | 73.50% | 2.67%  | 24.50% | 75.50% |
| ESCUELA DE PINTURA, ESCULTURA Y ARTESANÍAS        | LICENCIATURA EN ARTES VISUALES Y PLÁSTICAS           | 267   | 73.03% | 3.00%  | 25.47% | 74.53% |
| FACULTAD DE INGENIERÍA, CIENCIAS Y ARQUITECTURA   | LICENCIADO EN ARQUITECTURA                           | 604   | 72.19% | 3.81%  | 22.19% | 77.81% |
| FACULTAD DE CIENCIAS, CULTURA FÍSICA Y DEPORTE    | LICENCIADO EN EDUCACIÓN FÍSICA Y DEPORTE             | 581   | 70.74% | 4.65%  | 24.78% | 75.22% |
| FACULTAD DE ECONOMÍA, CONTADURÍA Y ADMINISTRACIÓN | LICENCIADO EN ECONOMÍA Y NEGOCIOS INTERNACIONALES    | 437   | 70.48% | 7.32%  | 22.20% | 77.80% |
| FACULTAD DE CIENCIAS QUÍMICAS, DGO.               | QUÍMICO BIOTECNÓLOGO                                 | 243   | 68.72% | 2.47%  | 29.22% | 70.78% |
| FACULTAD DE CIENCIAS DE LA SALUD                  | MÉDICO CIRUJANO                                      | 781   | 68.50% | 16.13% | 17.80% | 82.20% |
| FACULTAD DE ECONOMÍA, CONTADURÍA Y ADMINISTRACIÓN | CONTADOR PÚBLICO                                     | 1,261 | 67.57% | 9.75%  | 22.68% | 77.32% |
| FACULTAD DE CIENCIAS DE LA SALUD                  | LICENCIADO EN NUTRICIÓN                              | 350   | 67.43% | 12.29% | 24.57% | 75.43% |
| FACULTAD DE INGENIERÍA, CIENCIAS Y ARQUITECTURA   | INGENIERO CIVIL                                      | 474   | 66.03% | 6.12%  | 28.48% | 71.52% |
| FACULTAD DE CIENCIAS QUÍMICAS, G.P.               | INGENIERO QUÍMICO EN ALIMENTOS                       | 206   | 65.53% | 3.88%  | 30.58% | 64.08% |
| FACULTAD DE DERECHO Y CIENCIAS POLÍTICAS          | TRONCO COMÚN DERECHO Y CIENCIAS POLÍTICAS            | 23    | 65.22% | 13.04% | 21.74% | 78.26% |
| FACULTAD DE INGENIERÍA, CIENCIAS Y ARQUITECTURA   | INGENIERÍA EN TECNOLOGÍAS COMPUTACIONALES            | 175   | 65.14% | 4.57%  | 30.86% | 69.14% |
| FACULTAD DE DERECHO Y CIENCIAS POLÍTICAS          | LICENCIADO EN CIENCIAS POLÍTICAS                     | 70    | 62.86% | 1.43%  | 37.14% | 62.86% |
| Ext. ESCUELA DE LENGUAS G.P.                      | LICENCIADO EN DOCENCIA DE LENGUA INGLESA             | 320   | 62.81% | 3.75%  | 20.31% | 79.69% |
| FACULTAD DE CIENCIAS QUÍMICAS DGO.                | INGENIERO EN CIENCIAS DE MATERIALES                  | 153   | 62.09% | 8.50%  | 31.37% | 65.36% |
| FACULTAD DE CIENCIAS FORESTALES Y AMBIENTALES     | INGENIERO EN MANEJO AMBIENTAL                        | 101   | 60.18% | 4.5%   | 35.32% | 64.67% |
| FACULTAD DE AGRICULTURA Y ZOOTECNIA               | INGENIERO AGRÓNOMO ZOOTECNISTA                       | 48    | 56.25% | 20.83% | 22.92% | 77.08% |
| FACULTAD DE ECONOMÍA, CONTADURÍA Y ADMINISTRACIÓN | LICENCIADO EN ADMINISTRACIÓN                         | 750   | 55.07% | 10.93% | 34.00% | 66.00% |
| ESCUELA SUPERIOR DE MÚSICA                        | LICENCIADO EN DOCENCIA MUSICAL Y EXPRESIÓN ARTÍSTICA | 118   | 54.24% | 0.85%  | 44.92% | 55.08% |

|   |   |       |        |        |        |        |
|---|---|-------|--------|--------|--------|--------|
| FACULTAD DE CIENCIAS EXACTAS                    | LICENCIADO EN MATEMÁTICAS                               | 149   | 53.69% | 18.12% | 31.54% | 68.46% |
| FACULTAD DE CIENCIAS FORESTALES Y AMBIENTALES   | INGENIERO EN CIENCIAS FORESTALES                        | 77    | 53.25% | 3.90%  | 42.86% | 57.14% |
| ESCUELA SUPERIOR DE MÚSICA                      | LICENCIADO EN EDUCACIÓN MUSICAL Y EXPRESIÓN ARTÍSTICA   | 98    | 53.06% | 11.22% | 37.76% | 62.24% |
| FACULTAD DE MEDICINA Y NUTRICIÓN                | MÉDICO CIRUJANO   | 1,224 | 49.43% | 40.11% | 10.46% | 89.54% |
| FACULTAD DE MEDICINA VETERINARIA Y ZOOTECNIA    | MÉDICO VETERINARIO ZOOTECNISTA                          | 723   | 47.30% | 20.75% | 15.21% | 84.79% |
| FACULTAD DE INGENIERÍA, CIENCIAS Y ARQUITECTURA | INGENIERO EN SISTEMAS COMPUTACIONALES Y ADMINISTRATIVOS | 133   | 45.86% | 4.51%  | 51.13% | 48.87% |
| FACULTAD DE AGRICULTURA Y ZOOTECNIA             | INGENIERO EN FRUTICULTURA                               | 132   | 42.42% | 6.82%  | 52.27% | 47.73% |
| FACULTAD DE CIENCIAS FORESTALES Y AMBIENTALES   | INGENIERO FORESTAL                                      | 160   | 36.25% | 1.88%  | 32.50% | 67.50% |
| FACULTAD DE CIENCIAS BIOLÓGICAS                 | BIÓLOGO   | 16    | 31.25% | 18.75% | 50.00% | 50.00% |
| FACULTAD DE CIENCIAS EXACTAS                    | LICENCIADO EN MATEMÁTICAS APLICADAS                     | 4     | 25.00% | 0.00%  | 75.00% | 25.00% |
| FACULTAD DE DERECHO Y CIENCIAS POLÍTICAS        | LICENCIADO EN CIENCIA POLÍTICA Y ADMINISTRACIÓN PÚBLICA | 14    | 21.43% | 0.00%  | 78.57% | 21.43% |

*Nota: Las carreras sin datos pueden deberse a que están en liquidación o son nuevas y no hay información para analizar.*

*Fuente: Área de Trayectoria Escolar, DSEd. Información de Iesco, Servicios Escolares.*

### Top 10 programas con mayor % de Reprobación/Rezago (foco de rezago).

| UNIDAD ACADÉMICA                    | PROGRAMA EDUCATIVO             | Inscritos | % Repr/Reza | % Aprobación | % Abandono |
|-------------------------------------|--------------------------------|-----------|-------------|--------------|------------|
| FACULTAD DE MEDICINA Y NUTRICIÓN    | MÉDICO CIRUJANO                | 1,224     | 40.11%      | 49.43%       | 10.46%     |
| FACULTAD DE AGRICULTURA Y ZOOTECNIA | INGENIERO AGRÓNOMO ZOOTECNISTA | 48        | 20.83%      | 56.25%       | 22.92%     |

|  |   |     |        |        |        |
|--|---|-----|--------|--------|--------|
| FACULTAD DE MEDICINA VETERINARIA Y ZOOTECNIA | MÉDICO VETERINARIO ZOOTECNISTA                        | 723 | 20.75% | 47.30% | 15.21% |
| FACULTAD DE CIENCIAS BIOLÓGICAS              | BIÓLOGO   | 16  | 18.75% | 31.25% | 50.00% |
| FACULTAD DE CIENCIAS EXACTAS                 | LICENCIADO EN MATEMÁTICAS                             | 149 | 18.12% | 53.69% | 31.54% |
| FACULTAD DE CIENCIAS DE LA SALUD             | MÉDICO CIRUJANO                                       | 781 | 16.13% | 68.50% | 17.80% |
| FACULTAD DE DERECHO Y CIENCIAS POLÍTICAS     | TRONCO COMÚN DERECHO Y CIENCIAS POLÍTICAS             | 23  | 13.04% | 65.22% | 21.74% |
| FACULTAD DE ODONTOLOGÍA                      | CIRUJANO DENTISTA                                     | 709 | 12.98% | 78.42% | 8.74%  |
| FACULTAD DE CIENCIAS DE LA SALUD             | LICENCIADO EN NUTRICIÓN                               | 350 | 12.29% | 67.43% | 24.57% |
| ESCUELA SUPERIOR DE MÚSICA                   | LICENCIADO EN EDUCACIÓN MUSICAL Y EXPRESIÓN ARTÍSTICA | 98  | 11.22% | 53.06% | 37.76% |

Nota: Las carreras sin datos pueden deberse a que están en liquidación o son nuevas y no hay información para analizar.

Fuente: Área de Trayectoria Escolar, DSEd. Información de Isesco, Servicios Escolares.

### Top 10 programas con mayor % de abandono.

| UNIDAD ACADÉMICA                                | PROGRAMA EDUCATIVO                                      | Inscritos | % Abandono | % Retención | % Aprobación |
|---|---|-----------|------------|-------------|--------------|
| FACULTAD DE DERECHO Y CIENCIAS POLÍTICAS        | LICENCIADO EN CIENCIA POLÍTICA Y ADMINISTRACIÓN PÚBLICA | 14        | 78.57%     | 21.43%      | 21.43%       |
| FACULTAD DE CIENCIAS EXACTAS                    | LICENCIADO EN MATEMÁTICAS APLICADAS                     | 4         | 75.00%     | 25.00%      | 25.00%       |
| FACULTAD DE AGRICULTURA Y ZOOTECNIA             | INGENIERO EN FRUTICULTURA                               | 132       | 52.27%     | 47.73%      | 42.42%       |
| FACULTAD DE INGENIERÍA, CIENCIAS Y ARQUITECTURA | INGENIERO EN SISTEMAS COMPUTACIONALES Y ADMINISTRATIVOS | 133       | 51.13%     | 48.87%      | 45.86%       |
| FACULTAD DE CIENCIAS BIOLÓGICAS                 | BIÓLOGO   | 16        | 50.00%     | 50.00%      | 31.25%       |
| ESCUELA SUPERIOR DE MÚSICA                      | LICENCIADO EN DOCENCIA MUSICAL Y EXPRESIÓN ARTÍSTICA    | 118       | 44.92%     | 55.08%      | 54.24%       |
| FACULTAD DE CIENCIAS FORESTALES Y AMBIENTALES   | INGENIERO EN MANEJO AMBIENTAL                           | 72        | 43.06%     | 56.94%      | 51.39%       |
| FACULTAD DE CIENCIAS FORESTALES Y AMBIENTALES   | INGENIERO EN CIENCIAS FORESTALES                        | 77        | 42.86%     | 57.14%      | 53.25%       |
| ESCUELA SUPERIOR DE MÚSICA                      | LICENCIADO EN EDUCACIÓN MUSICAL Y EXPRESIÓN ARTÍSTICA   | 98        | 37.76%     | 62.24%      | 53.06%       |
| FACULTAD DE DERECHO Y CIENCIAS POLÍTICAS        | LICENCIADO EN CIENCIAS POLÍTICAS                        | 70        | 37.14%     | 62.86%      | 62.86%       |

Nota: Las carreras sin datos pueden deberse a que están en liquidación o son nuevas y no hay información para analizar.

Fuente: Área de Trayectoria Escolar, DSEd. Información de Isesco, Servicios Escolares.

### Top 10 programas con menor % de retención.

| UNIDAD ACADÉMICA                                | PROGRAMA EDUCATIVO                                      | Inscritos | % Retención | % Abandono | % Repr/Reza |
|---|---|-----------|-------------|------------|-------------|
| FACULTAD DE DERECHO Y CIENCIAS POLÍTICAS        | LICENCIADO EN CIENCIA POLÍTICA Y ADMINISTRACIÓN PÚBLICA | 14        | 21.43%      | 78.57%     | 0.00%       |
| FACULTAD DE CIENCIAS EXACTAS                    | LICENCIADO EN MATEMÁTICAS APLICADAS                     | 4         | 25.00%      | 75.00%     | 0.00%       |
| FACULTAD DE AGRICULTURA Y ZOOTECNIA             | INGENIERO EN FRUTICULTURA                               | 132       | 47.73%      | 52.27%     | 6.82%       |
| FACULTAD DE INGENIERÍA, CIENCIAS Y ARQUITECTURA | INGENIERO EN SISTEMAS COMPUTACIONALES Y ADMINISTRATIVOS | 133       | 48.87%      | 51.13%     | 4.51%       |
| FACULTAD DE CIENCIAS BIOLÓGICAS                 | BIÓLOGO   | 16        | 50.00%      | 50.00%     | 18.75%      |
| ESCUELA SUPERIOR DE MÚSICA                      | LICENCIADO EN DOCENCIA MUSICAL Y EXPRESIÓN ARTÍSTICA    | 118       | 55.08%      | 44.92%     | 0.85%       |
| FACULTAD DE CIENCIAS FORESTALES Y AMBIENTALES   | INGENIERO EN MANEJO AMBIENTAL                           | 72        | 56.94%      | 43.06%     | 5.56%       |
| FACULTAD DE CIENCIAS FORESTALES Y AMBIENTALES   | INGENIERO EN CIENCIAS FORESTALES                        | 77        | 57.14%      | 42.86%     | 3.90%       |
| ESCUELA SUPERIOR DE MÚSICA                      | LICENCIADO EN EDUCACIÓN MUSICAL Y EXPRESIÓN ARTÍSTICA   | 98        | 62.24%      | 37.76%     | 11.22%      |
| FACULTAD DE DERECHO Y CIENCIAS POLÍTICAS        | LICENCIADO EN CIENCIAS POLÍTICAS                        | 70        | 62.86%      | 37.14%     | 1.43%       |

*Nota: Las carreras sin datos pueden deberse a que están en liquidación o son nuevas y no hay información para analizar.*

*Fuente: Área de Trayectoria Escolar, DSEd. Información de Ilesco, Servicios Escolares.*

## Directorios 2025 con Clave de Centro de Trabajo

| PLANTEL   | CCT        | NOMBRE DIRECTOR(A)               | TELÉFONO     |
|---|------------|----------------------------------|--------------|
| Facultad de Medicina y Nutrición                  | 10USU0005Z | DRA. MA. DEL CARMEN ROJAS GARCÍA | 618 827 1380 |
| Facultad de Derecho y Ciencias Políticas          | 10USU0006Z | DR. EDGAR ALAN ARROYO CISNEROS   | 618 827 1360 |
| Facultad de Economía, Contaduría y Administración | 10USU0022Q | DR. JESÚS GUILLERMO SOTELO ASEF  | 618 827 1365 |



# UJED

UNIVERSIDAD JUÁREZ DEL  
ESTADO DE DURANGO

|  |            |  |              |
|--|------------|--|--------------|
| Facultad de Medicina Veterinaria y Zootecnia               | 10USU0003B | M.C. JOSÉ ARNULFO RIVERA AHUMADA             | 618 827 1375 |
| Facultad de Enfermería y Obstetricia                       | 10USU0010L | M.C.E. MARÍA DE LOS ÁNGELES ALARCÓN ROSALES  | 618 827 1370 |
| Facultad de Trabajo Social                                 | 10USU0012J | DRA. ANA ROSA RODRÍGUEZ DURÁN                | 618 827 1395 |
| Facultad de Ciencias Forestales y Ambientales              | 10USU0025N | DR. JOSÉ JAVIER CORRAL RIVAS                 | 618 827 1355 |
| Facultad de Psicología y Terapia de la Comunicación Humana | 10USU0015G | DRA. SAGRARIO LIZETH SALAS NAME              | 618 827 1390 |
| Facultad de Ciencias de la Cultura Física y Deporte        | 10USU0014H | M.C. ABRIL ÁVILA ZÚÑIGA                      | 618 827 1345 |
| Facultad de Odontología                                    | 10USU0001D | MTRO. HUGO TERRONES GARRIDO                  | 618 827 1385 |
| Facultad de Pintura, Escultura y Artesanías                | 10USU0013I | M.P.D.C. CLAUDIA GORETTI MONCISVAIS MARTÍNEZ | 618 827 1320 |
| Facultad de Ciencias Químicas Dgo.                         | 10USU0009W | D.C. MIGUEL ÁNGEL ESCOBEDO BRETADO           | 618 827 1340 |
| Facultad de Ciencias Exactas                               | 10USU2315R | D.C.M. ENRIQUE VARGAS BETANCOURT             | 618 827 1350 |
| Escuela Superior de Música                                 | 10USU0002C | M.E. MARÍA CONCEPCIÓN FLORES COLÓN           | 618 827 1335 |
| Facultad de Lenguas  | 10USU0019C | M.E. JUAN ANTONIO DE LA TORRE MORALES        | 618 827 1318 |
| Extensión en Gómez Palacio de Escuela de Lenguas           | 10USU0027L | M.E. JUAN ANTONIO DE LA TORRE MORALES        | 871 715 8810 |
| Facultad de Ciencias Biológicas                            | 10USU0026M | M.C. FERNANDO ALONZO ROJO                    | 871 715 2077 |
| Facultad de Agricultura y Zootecnia                        | 10USU0011K | D.C. HÉCTOR DONACIANO GARCÍA SÁNCHEZ         | 871 711 8875 |
| Facultad de Ciencias de la Salud                           | 10USU0020S | DR. GREGORIO SOTO AGUILAR                    | 871 714 6476 |
| Facultad de Ciencias Químicas G.P.                         | 10USU0023P | D.C.B. EDGAR HÉCTOR OLIVAS CALDERÓN          | 871 715 8810 |
| Facultad de Ingeniería, Ciencias y Arquitectura            | 10USU0024O | MTRO. JESÚS URBINA SUÁREZ                    | 871 714 7119 |
| Escuela de Ciencias y Tecnologías                          | 10UBH0016L | D.C.E. LUIS ALEJANDRO TORRES MONREAL         | 618 827 1310 |
| Escuela Preparatoria Nocturna                              | 10UBH0009B | MTRA. MARÍA DEL SOCORRO RESÉNDIZ MONTIEL     | 618 827 1330 |
| Escuela Preparatoria Diurna                                | 10UBH0007D | DR. JAVIER RODRÍGUEZ JUÁREZ                  | 618 827 1325 |
| Colegio de Ciencias y Humanidades                          | 10UBH0020Y | M.E. SARA BEATRIZ GAMERO LÓPEZ               | 618 827 1305 |
| Instituto de Investigaciones Históricas                    | 10USU0028K | DR. LUIS CARLOS QUIÑONES HERNÁNDEZ           | 618 827 1241 |
| Instituto de Ciencias Sociales                             | 10USU0016F | DR. FERNANDO RAMÍREZ RAMÍREZ                 | 618 827 1258 |
| Instituto de Investigación Científica                      | 10USU0029J | DR. JOSÉ MANUEL SALAS PACHECO                | 618 827 1258 |
| Instituto de Silvicultura e Industria de la Madera         |            | DR. ARTEMIO CARRILLO PARRA                   | 618 827 1215 |
| Instituto de Investigaciones Jurídicas                     |            | D.D. LUIS FERNANDO CONTRERAS CORTÉS          | 618 827 1225 |
| Instituto de Bellas Artes                                  |            | M.P.D.C. CÉSAR MUÑOZ CARRANZA                | 618 827 1205 |



| UNIDAD ACADÉMICA   | NOMBRE DEL SECRETARIO(A) ACADÉMICO(A)                | NOMBRE DEL SECRETARIO(A) ADMINISTRATIVO(A)  |
|--|--|---|
| Facultad de Medicina y Nutrición                           | DRA. KARLA MASSIEL QUIÑONES MARTÍNEZ                 | DR. VÍCTOR HUGO GERARDO GUADIANA GONZÁLEZ   |
| Facultad de Derecho y Ciencias Políticas                   | DRA. ALMA PATRICIA HERMOSILLO RODRÍGUEZ              | DRA. BLANCA ELIZAVETH FRAGOSO GURROLA       |
| Facultad de Economía, Contaduría y Administración          | DR. TOMÁS DÍAZ GARCÍA                                | DRA. MARCELA RODRÍGUEZ MARTÍNEZ             |
| Facultad de Medicina Veterinaria y Zootecnia               | M.C. TANIA GUADALUPE DELGADO LEÓN                    | M.V.Z. ELIZABETH BAILON ESCALONA            |
| Facultad de Enfermería y Obstetricia                       | M.C.E. MARTHA CECILIA RAMÍREZ OCHOA                  | D.T. LOURDES SORIA HERNÁNDEZ                |
| Facultad de Trabajo Social                                 | DRA. AURORA IMELDA GONZÁLEZ MORENO                   | MOE. ANA YAZMÍN LIMAS VÁZQUEZ               |
| Facultad de Ciencias Forestales y Ambientales              | ING. RAMÓN ORTIZ CARRASCO                            | M.C. JOSÉ CARMELO LÓPEZ MELÉNDEZ            |
| Facultad de Psicología y Terapia de la Comunicación Humana | MTRO. ADRIÁN PASCUAL GUADIANA GONZÁLEZ               | MTRO. GUILLERMO IBRAHIM GONZÁLEZ LÓPEZ      |
| Facultad de Ciencias de la Cultura Física y Deporte        | M.C. MARCELA GARCÍA SÁENZ                            | DRA. SURIA CISNEROS QUINTERO                |
| Facultad de Odontología                                    | D.C.M. MANUEL DE JESÚS MUÑOZ HERNÁNDEZ               | C.D. VÍCTOR HUGO DE LEÓN GONZÁLEZ           |
| Facultad de Pintura, Escultura y Artesanías                | M.D.A. LINDA VERÓNICA ADAME AMADOR                   | M.C. VICTOR HUGO CASTRO LERMA               |
| Facultad de Ciencias Químicas Dgo.                         | M.E. CARLOS ANTONIO ORTEGA JIMENEZ                   | M.A. ALEJANDRA MUÑOZ GONZÁLEZ               |
| Facultad de Ciencias Exactas                               | M.C. ADRIANA ESCOBEDO BUSTAMANTE                     | LIC. DORA ISELA ESPINO VÁZQUEZ              |
| Escuela Superior de Música                                 | MTRO. GESSAEL GARCIA PICAZO                          | M.P. DANIELA ELIZABETH OCHOA CELAYA         |
| Facultad de Lenguas  | MA. ELT. MAYRA SELENE NÁJERA RIVAS                   | LeDLI. EMMA ALCALÁ MELÉNDEZ                 |
| Extensión en Gómez Palacio de Escuela de Lenguas           | Coord. Acad. MTRA. SANDRA ELIZABETH CARRANZA NAVARRO | Coord. Admivo. MTRO. DAVID DOMÍNGUEZ FLORES |
| Facultad de Ciencias Biológicas                            | M.C. NANCY YADIRA MEZA TREVIÑO                       | I.S.C. JORGE MARTÍN CASTRO VITELA           |
| Facultad de Agricultura y Zootecnia                        | M.E. KAREN LUÉVANO GASPAR                            | M.C. JUDITH PUENTES GUTIÉRREZ               |
| Facultad de Ciencias de la Salud                           | DRA. SORAYA AMALÍ ZAVALETA MUÑIZ                     | M.E. DOLORES DE VILLA BARRERA               |
| Facultad de Ciencias Químicas G.P.                         | DRA. SANDRA PATRICIA REZA NATERA                     | M.C. EDUARDO RENÉ GAMBOA SERRANO            |
| Facultad de Ingeniería, Ciencias y Arquitectura            | M.C. DAVID CARLOS SÁNCHEZ MEDRANO                    | DR. LUIS DE VILLA BARRERA                   |
| Escuela de Ciencias y Tecnologías                          | MTRA. ROCÍO MONTSERRAT ROSALES RAMÍREZ               | MTRA. AURORA GURROLA RODRÍGUEZ              |



|                                   |   |                                    |
|-----------------------------------|---|------------------------------------|
| Escuela Preparatoria Nocturna     | M.C. FRANCISCO FELIPE MEJÍA SIQUEIROS     | M.E. MIRIAM RUTH RIVERA ONTIVEROS  |
| Escuela Preparatoria Diurna       | L.E.F.D. ALAN MAURICIO ARREOLA VILLASEÑOR | M.E. GRACIELA ALDRETE BARRAGÁN     |
| Colegio de Ciencias y Humanidades | C.P. MA. CARMEN TRINIDAD RÍOS RANGEL      | LeDLI. OSCAR ARGEL RICALDAY MOJICA |

| UNIDAD ADMINISTRATIVA            | NOMBRE  | TELÉFONO     |
|----------------------------------|---|--------------|
| M.S.P. RAMÓN GARCÍA RIVERA       | RECTOR DE LA UNIVERSIDAD JUÁREZ DEL ESTADO DE DURANGO | 618 827 1252 |
| M.A. ROCÍO MONSERRAT FLORES KATO | SECRETARIA PARTICULAR                                 | 618 827 1252 |
| M.C. JULIO GERARDO LOZOYA VÉLEZ  | SECRETARIO GENERAL                                    | 618 827 1255 |
|                                  | ENLACE INSTITUCIONAL DE LA LAGUNA                     |              |
| C.O.M.F. GAMALIEL ORTIZ SARABIA  | SUBSECRETARIO GENERAL ACADÉMICO                       | 618 827 1248 |



|   |   |               |
|---|---|---------------|
| LIC. ANA BERTHA ADAME GARCÍA                | SUBSECRETARIA GENERAL ADMINISTRATIVA                        | 618 827 1288  |
| DR. ADOLFO ANTONIO DE LA PARRA NORTHON      | TESORERO GENERAL  | 618 827 1257  |
| MTRA. CLAUDIA CASTAÑEDA ÁLVAREZ             | CONTRALORA GENERAL  | 618 827 1244  |
| M.D. CRISTHIAN ABRAHAM SALAZAR MERCADO      | DIRECTOR DE COMUNICACIÓN SOCIAL                             | 618 827 1247  |
| D.C.B. ALFREDO TÉLLEZ VALENCIA              | DIRECTOR INSTITUCIONAL DE POSGRADO E INVESTIGACIÓN          | 618 827 1277  |
| M.D.J. GERARDO ANTONIO GALLEGOS ISAÍS       | ABOGADO GENERAL   | 618 827 1292  |
| D.G.A.P. GERARDO FRAYRE VÁZQUEZ             | DIRECTOR DE DESARROLLO Y GESTIÓN DE RECURSOS HUMANOS        | 618 827 1253  |
| M.D.A. JESÚS RICARDO LUNA SALAS             | DIRECTOR DE DIFUSIÓN CULTURAL                               | 618 827 1245  |
| D.L.A. NATANAEL DELGADO ALVARADO            | DIRECTOR DE INTERNACIONALIZACIÓN                            | 618 827 1202  |
| Q.F.B. JOSÉ ELPIDIO RIVAS JURADO            | DIRECTOR DE PLANEACIÓN INSTITUCIONAL                        | 618 827 1248  |
| DR. MARCELO BARRAZA SALAS                   | DIRECTOR DE FORTALECIMIENTO DE LA COMPETITIVIDAD ACADÉMICA  | 618 827 1248  |
| D.C.E.M.E. MARÍA DEL CARMEN OLVERA MARTÍNEZ | DIRECTORA DE SERVICIOS EDUCATIVOS                           | 618 827 1282  |
| DR. LUIS ENRIQUE SOTO ALANÍS                | COORDINADOR DE SISTEMA DE UNIVERSIDAD VIRTUAL               | 618 827 1260  |
| ING. LUIS ENRIQUE RODRÍGUEZ RÍOS            | COORDINADOR DE EDUCACIÓN MEDIA SUPERIOR                     | 618 827 1248  |
| DR. EMILIO PIZ ROSAS                        | DIRECTOR DE VINCULACIÓN Y EXTENSIÓN INSTITUCIONAL           | 618 827 1211  |
| M.A. LEÓN DAVID GONZÁLEZ SÁNCHEZ            | DIRECTOR DE TRANSFORMACIÓN DIGITAL                          | 618 827 1281  |
| D.C. EMILY GARCÍA MONTIEL                   | DIRECTORA DEL CENTRO DE NEGOCIOS                            | 618 827 1262  |
| D.C.M. JORGE ARTURO CISNEROS MARTÍNEZ       | DIRECTOR DE SERVICIOS ESCOLARES                             | 618 827 1256  |
| M.A. VÍCTOR HUGO MONTOYA CONTRERAS          | DIRECTOR GENERAL DE BIBLIOTECAS                             | 618 827 1206  |
| M.D. ROBERTO OMAR CASTAÑEDA RIVERA          | DIRECTOR DE BIBLIOTECA CENTRAL UNIVERSITARIA                | 618 827 1209  |
| M.A.P. MYRNA ANGÉLICA GONZÁLEZ HERNÁNDEZ    | COORDINADORA GENERAL DE LA SSGAD                            | 618 827 1288  |
| C.P.C. y M.I. FERNANDO MEDRANO VÁSQUEZ      | COORDINADOR GENERAL DE CONTRALORÍA                          | 618 827 1244  |
| D.C.E. JOSÉ ANTONIO SOTO MORALES            | DIRECTOR DE EDITORIAL UJED                                  | 618 827 1295  |
| C.P. MIRIAM ATENEA JONGUITUD DÍAZ           | ENCARGADA DE LA LIBRERÍA UJED                               | 618 827 1250  |
| L.E. ELIA TORRES MORELOS                    | DIRECTORA DEL MUSEO REGIONAL                                | 618 827 1240  |
| DR. ALBERTO DE LA ROSA OLVERA               | DIRECTOR DE RADIO UNIVERSIDAD                               | 618 827 1214  |
| M.C.S. ALICIA LINETH BARRAGÁN AMADOR        | DIRECTORA DE T.V. UJED                                      | 618 827 1272  |
| MTRO. SERGIO ADRIÁN CASTAÑEDA ALVARADO      | DIRECTOR DEL CENTRO DE DESARROLLO DEL DEPORTE UNIVERSITARIO | 618 827 1207  |
| LIC. JOSÉ ÁNGEL NAVARRO CORREA              | COORDINACIÓN GENERAL JURÍDICA                               | 618 170 84 15 |
| LIC. JOSÉ ÁNGEL NAVARRO CORREA              | COORDINADOR DE RELACIONES LABORALES                         | 618 170 84 15 |



|                                      |  |              |
|--------------------------------------|--|--------------|
| ARQ. HERMENEGILDO RAMOS BOLÍVAR      | COORDINADOR DE OBRAS                               | 618 827 1298 |
| C.P. CARLOS LUNA CHÁVEZ              | COORDINADOR DE COMPRAS                             | 618 827 1246 |
| LIC. ERASMO ANDRÉS SALAS FLORES      | COORDINADOR DE CORRESPONDENCIA Y MENSAJERÍA        | 618 827 1254 |
| C. JOSÉ SALVADOR TERÁN CORRALES      | COORDINADOR DE SERVICIOS GENERALES                 | 618 827 1291 |
| C.P. LUIS JOEL BAÑUELOS MOLINA       | COORDINADOR DE PROGRAMACIÓN Y PRESUPUESTO          | 618 827 1257 |
| C.P. MARÍA VERÓNICA GONZÁLEZ NÁJERA  | COORDINADORA DE INGRESOS                           | 618 827 1257 |
| LIC. IVONNE NÁJERA NÚÑEZ             | COORDINADORA DE EGRESOS                            | 618 827 1257 |
| C.P. GILBERTO GERARDO RÍOS ESPINOSA  | COORDINADOR DE AUDITORÍAS                          | 618 827 1244 |
| L.A. ÓSCAR GERARDO MARTÍNEZ GUERRERO | COORDINADOR DE TRANSPARENCIA Y PROTECCIÓN DE DATOS | 618 827 1244 |
| M.A. ÓSCAR PÉREZ GUADIANA            | COORDINADOR DE CALIDAD                             | 618 827 1244 |

Fuente: Coordinación de Estadística Institucional.SSGAc.